



KATALOG ROWEROWY 2021

**GUDERET**  
INNOVATION UND TRADITION

# *TRADYCJA*

Tradycja tworząca innowacje to podstawa rozwoju.

Tradycja i innowacja – inteligentne połączenie.

W naszej rodzinnej firmie, która jest obecnie prowadzona przez trzecie pokolenie, kładziemy duży nacisk na niezawodność, jakość i identyfikację w połączeniu z nieustannie wysokimi wymaganiami stawianymi naszym produktom. W ramach

stałego modernizowania naszych produktów i procesów opracowaliśmy dla Państwa innowacyjne i trwałe rozwiązania.

Pozwólcie się zainspirować i zabrać z nami w drogę do innowacji.

# *INNOWACJA*

# 2021

*E-BIKES*  
STRONA  
**12-35**

*CITYLINE*  
STRONA  
**36-49**

*LC-LINE*  
STRONA  
**50-61**

*SX-LINE*  
STRONA  
**62-71**







Diament



Trapez



Einrohr



New Wave



Damka

## W TOPOWEJ FORMIE

Oferujemy nietypowe kształty ram dla maksymalnej przyjemności z jazdy. Od trekkingowych i miejskich ram, aż po nasze rozwiązania typu Powertube. Wysokie wymagania - optymalne rozwiązanie.



Diament



Trapez



Elegance



Einrohr



Damka



Compact



Diament



Trapez



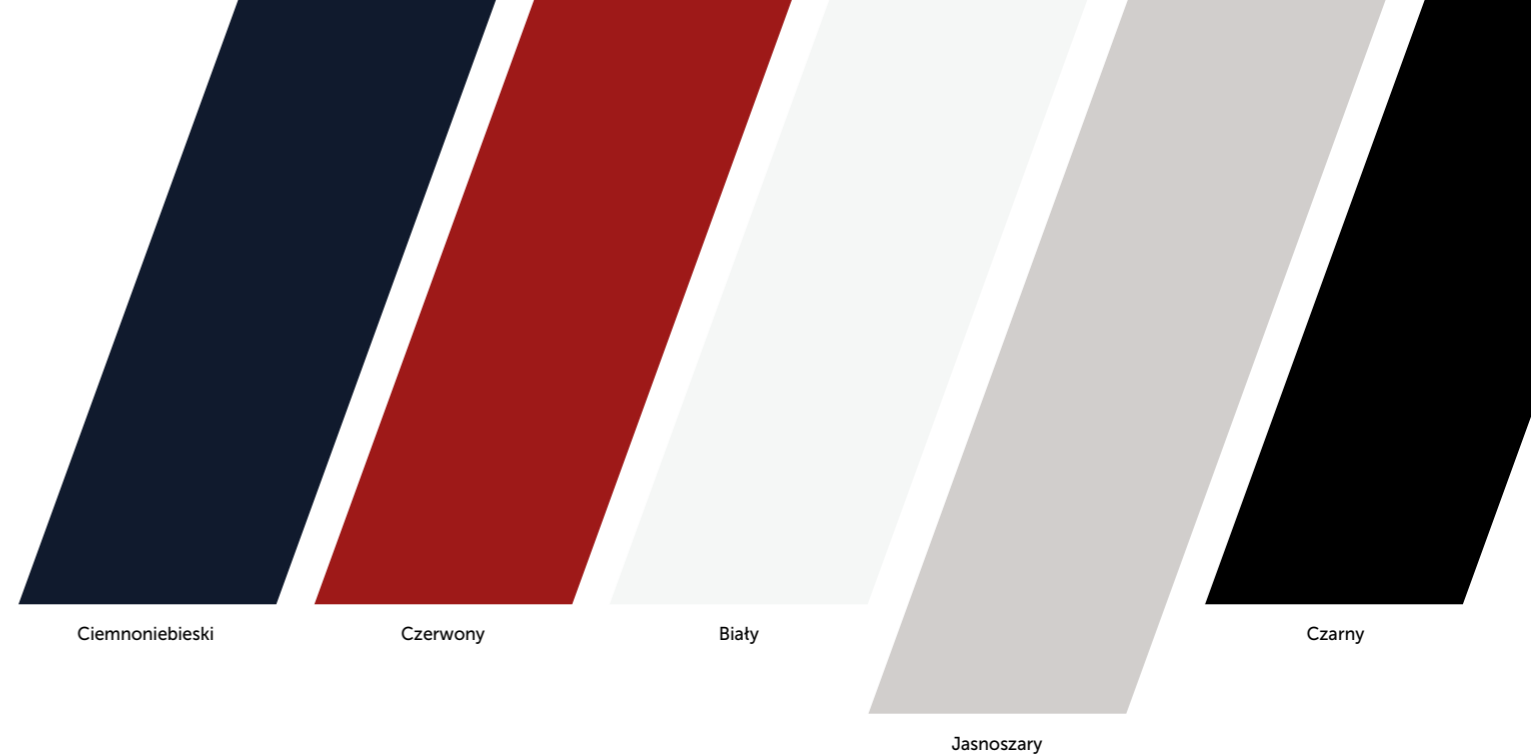
Einrohr





# KOLORY 2021

Wszystkie modele,  
pełna skala kolorów



Ciemnoniebieski

Czerwony

Biały

Jasnoszary

Czarny

## Z POŁYSKIEM

Od naszych klasyków, ponadczasowej czerni, świeżej bieli i wyróżniającej się czerwieni, aż po nowy elegancki jasnoszary i nasz wyjątkowy niebieski.

Proces produkcji naszych ram zapewnia większą odporność na uderzenia, zarysowania i ścieranie, niż inne standardowe lakiery. Wszystkie ramy Gudereit są malowane proszkowo, dzięki czemu są przyjazne dla środowiska.

# E-BIKE SYSTEMY NAPĘDOWE

## Bosch

- koncepcja 3 czujników: mocy, kadencji i prędkości, dba o optymalną regulację sił za pomocą 1000 pomiarów czujnika na sekundę
- zwiększony prześwit
- bezobstugowość systemu

- zminimalizowany poziom hałasu i drgań
- wykrywanie zmiany biegów i dbanie o pewny bieg łańcucha
- płynna zmiana biegów i mniejsze zużycie



### Active Line Plus

Nowy napęd do sprawdzenia: solidne 50 Nm do dyspozycji. Sprawia jeszcze większą radość podczas jazdy na rowerze elektrycznym.



### Performance Line

Perfekcyjnie zrównoważony system silnika Performance Line z 63 Nm skupia się na sportowym, dynamicznym wspomaganiu i wydajności, aby zapewnić większą moc przy podjazdach w trakcie dłuższych sprintów.



### Performance Line CX

Najmocniejszy silnik z maksymalnym momentem obrotowym wynoszącym do 75 Nm. Precyzyjnie dozowane wspomaganie zapewnia jeszcze większą przyjemność z jazdy w każdej sytuacji.

### Komputer pokładowy Intuvia

Intuvia dostarcza rzetelnych informacji o prędkości, przebiegu, czasie jazdy i o aktualnym zasięgu. Intuvia może być obsługiwana jednym kciukiem za pośrednictwem oddzielnej jednostki sterującej.

### Komputer pokładowy Purion

Purion jest zarówno wyświetlaczem jak i jednostką sterującą. Stan naładowania, prędkość, tryb jazdy, zasięg, długość przejechanego odcinka i przebieg są łatwe do odczytania.

### Komputer pokładowy Kiox

Kiox został specjalnie opracowany na potrzeby rowerzystów mających sportowe aspiracje. Za pomocą połączenia Bluetooth z pasem piersiowym, użytkownicy są informowani o aktualnym tętnie dzięki czemu mogą optymalnie trenować.

## neodrives

### Tylny silnik neodrive

Bezprzekładniowy tylny silnik neodrive pracuje niezwykle cicho. Silnik wbudowany bezpośrednio w wahaczu ma silną reakcję i płynnie pracuje. Ponadto zmniejsza się zużycie łańcucha i biegów. Z silnikiem neodrive możliwe jest odzyskiwanie energii przy jeździe w dół, co pozwala oszczędzić hamulce i ponownie ładować akumulator.



### Akumulator 400 Wh:

- Pojemność: 11 Ah
- Napięcie: 36 V
- Czas ładowania: 3,5 h

### Akumulator 500 Wh:

- Pojemność: 13,4 Ah
- Napięcie: 36 V
- Czas ładowania: 4,5 h

### Akumulator Power-Tube 500 Wh

- Pojemność: 13,4 Ah
- Napięcie: 36 V
- Czas ładowania: 4,5 h

### Akumulator Power-Tube 625 Wh

- Pojemność: 17,4 Ah
- Napięcie: 36 V
- Czas ładowania: 4,9 h





# E-BIKE

## Next Level – E-Bike

Rower elektryczny to codzienne wsparcie. Bez problemu pokonuje każdą trasę i wszelkie przeszkody i stale prowadzi dalej. Dzięki zastosowaniu silników Bosch, nowych technologii świateł drogowych i świateł hamowania, ciekawego projektu i ekstrawaganckich kolorów, jesteśmy o jedną rewolucję bliżej innowacji, o krok do przodu i przybyliśmy do przyszłości.







# ET-15

## Coś szczególnego

Ewolucja transportu – samochód na dwóch kołach.

Ekologiczna alternatywa dla innych środków transportu. Niezależnie od tego, czy jeździ się do pracy, na wycieczki rowerowe po kraju, czy też nieznanymi trasami wśród natury, ET-15 jest naprawdę wszechstronny.

Od łatwo dostępnego pilota świateł drogowych, przez łatwy do ogarnięcia wzrokiem wyświetlacz Kiox, amortyzowaną ramę, aż do mocnej konstrukcji nowej ramy i technologii oświetlenia – jest to po prostu coś szczególnego.





<b>Silnik</b> Bosch Performance Line CX	<b>System zmiany biegów</b> Shimano XT-11 Shadow Plus RDM 8600 SGS	<b>Ogumienie</b> Schwalbe Supremoto X 62-584	<b>Bagażnik</b> Racktime SUV	<b>Siodelko</b> Terry Figura	<b>Waga w kg</b> ok. 26,80
<b>Akumulator</b> Bosch 625 Wh Powertube	<b>Korba</b> Miranda 38 zębów	<b>Piasta przednia</b> Rodi Tryp 35 z mocowaniem na osi przelotową 12 mm	<b>Pedały</b> aluminiowe Marwi SP-823	<b>Szytka</b> Promax SP-307	<b>Hamulce</b> Shimano Disc Brake XT
<b>Wyświetlacz</b> Bosch Kiox	<b>Łańcuch</b> Shimano HG 601-11	<b>Piasta tylna</b> Rodi Tryp 35 z mocowaniem na osi przelotową 12 mm	<b>Chwyty</b> Ergon GP1/OEM	<b>Stopka rowerowa</b> Ursus King Evo	<b>Długość drogi pokonana na jednym obrocie korby</b> 2,03m - 7,74m
<b>Widelec</b> Suntour Raidon 27,5" z mocowaniem na osi przelotową Boost, <b>Amortyzator:</b> RockShox Deluxe	<b>Kaseta</b> Shimano CSM 7000-11	<b>Rama</b> aluminiowa hydroformowana do e-rowerów Bosch Powertube	<b>Oświetlenie</b> Supernova Mini 2 Pro ze światłami drogowymi, Supernova Tail light	<b>Blotniki</b> aluminiowe	



<b>Silnik</b> Tylny silnik neodrives	<b>System zmiany biegów</b> Pinion C1.12	<b>Ogumienie</b> Schwalbe Energizer Plus Green Guard 47-622	<b>Bagażnik</b> Bagażnik systemowy	<b>Siodelko</b> Terry Figura	<b>Ostona tańcucha</b> Hebie Chainbar
<b>Akumulator</b> neodrives 500Wh	<b>Korba</b> Gates CDX z ostoną	<b>Piasta przednia</b> Shimano Deore HBM475	<b>Pedały</b> aluminiowe Marwi SP-823	<b>Szytka</b> Cane Creek Thudbuster	<b>Waga w kg</b> ok. 26,90
<b>Wyświetlacz</b> kolorowy wyświetlacz neodrives	<b>Pasek</b> pasek zębany Gates CDX	<b>Piasta tylna</b> silnik piastowy neodrives	<b>Chwyty</b> Ergon GP1/OEM	<b>Stopka rowerowa</b> Ursus King Evo	<b>Hamulce</b> Shimano Disc Brake MT401
<b>Widelec</b> Suntour NCX E-D-AIR Lockout	<b>Kółko zębate</b> Gates CDX	<b>Rama</b> aluminiowa hydroformowana do e-rowerów Pinion	<b>Oświetlenie</b> Supernova E3 Pure 3, Trelock LS614 Signal (światła hamowania)	<b>Blotniki</b> SKS Kunststoff Matt Dekor	<b>Długość drogi pokonana na jednym obrocie korby</b> 1,61m - 9,79m



# ET-12 evo Fat Tire

E-BIKE LINE



Diament



Trapez



<b>Silnik</b> Bosch Performance Line CX	<b>System zmiany biegów</b> Shimano XT-11 Shadow Plus RDM 8600 SGS	<b>Ogumienie</b> Schwalbe Supersmoto X 62-584	<b>Bagażnik</b> Bagażnik systemowy	<b>Siodelko</b> Ergon ST 10 Gel	<b>Waga w kg</b> ok. 24,20
<b>Akumulator</b> Bosch 500 Wh Powertube	<b>Korba</b> Miranda 38 zębów	<b>Piasta przednia</b> Rodi Tryp 35 z mocowaniem na oś przelotową 12 mm	<b>Pedały</b> aluminiowe Marwi SP-823	<b>Szytca</b> Cane Creek Thudbuster	<b>Hamulce</b> Shimano Disc Brake MT401
<b>Wyświetlacz</b> Bosch Intuvia	<b>Łańcuch</b> Shimano HG 601-11	<b>Piasta tylna</b> Rodi Tryp 35	<b>Chwyty</b> Ergon GP1/OEM	<b>Stopka rowerowa</b> Ursus King Evo	<b>Długość drogi pokonana na jednym obrocie korby</b> 2,03m - 7,74m
<b>Widelec</b> Suntour Raidon 27,5" z mocowaniem na oś przelotową Boost	<b>Kaseta</b> Shimano CSM 7000-11	<b>Rama</b> aluminiowa hydroformowana do e-rowerów Bosch Powertube	<b>Oświetlenie</b> Supernova Mini 2 Pro ze światłami drogowymi, Trelock LS614 Signal (światła hamowania)	<b>Blotniki</b> SKS Kunststoff Matt Dekor	



Diament



Trapez



Einrohr

# ET-11 evo Rohloff

E-BIKE LINE

<b>Silnik</b> Bosch Performance Line	<b>System zmiany biegów</b> Rohloff E-14	<b>Ogumienie</b> Schwalbe Energizer Plus Green Guard 47-622	<b>Bagażnik</b> Bagażnik systemowy	<b>Siodelko</b> Terry Figura	<b>Ostona łańcucha</b> Horn Catena
<b>Akumulator</b> Bosch 500 Wh Powertube (Einrohr: 500 Wh/625 Wh)	<b>Korba</b> Gates CDX	<b>Piasta przednia</b> Shimano Deore HBM 6000	<b>Pedały</b> aluminiowe Marwi SP-823	<b>Szytca</b> Cane Creek Thudbuster	<b>Waga w kg</b> ca. 27,20
<b>Wyświetlacz</b> Bosch Intuvia	<b>Pasek</b> pasek zębany Gates CDX	<b>Piasta tylna</b> Rohloff E-14	<b>Chwyty</b> Ergon GP1/OEM	<b>Stopka rowerowa</b> Ursus King Evo	<b>Hamulce</b> Shimano Disc Brake MT401
<b>Widelec</b> Suntour NCX E-D-AIR Lockout	<b>Kółko zębate</b> Gates CDX	<b>Rama</b> aluminiowa hydroformowana do e-rowerów Bosch Powertube	<b>Oświetlenie</b> Supernova Mini 2 Pro ze światłami drogowymi, Trelock LS614 Signal (światła hamowania)	<b>Blotniki</b> SKS Kunststoff Matt Dekor	<b>Długość drogi pokonana na jednym obrocie korby</b> 1,43m - 7,54m





# ET-10 evo

E-BIKE LINE



- Silnik**  
Bosch Performance Line
- System zmiany biegów**  
Shimano Alfine 11
- Ogumienie**  
Schwalbe Energizer Plus Green Guard 47-622
- Bagażnik**  
Bagażnik systemowy
- Siodelko**  
Terry Figura
- Ostona łańcucha**  
Hebie Chainbar
- Akumulator**  
Bosch 500 Wh Powertube (Einrohr: 500 Wh/ 625 Wh)
- Korba**  
Gates CDX
- Piasta przednia**  
Shimano Deore HBM 6000
- Pedały**  
alumirowe Marwi SP-823
- Szyca**  
Cane Creek Thudbuster
- Waga w kg**  
ok. 26,80
- Wyświetlacz**  
Bosch Intuvia
- Pasek**  
pasek zębany Gates CDX
- Piasta tylna**  
Shimano Alfine 11 SGS 7001-11
- Chwyty**  
Ergon GP1/OEM
- Stopka rowerowa**  
Ursus King Evo
- Hamulce**  
Shimano Disc Brake MT401
- Widelec**  
Suntour NCX E-D-AIR Lockout
- Kółko zębate**  
Gates CDX
- Rama**  
alumirowa hydroformowana do e-rowerów Bosch Powertube
- Oświetlenie**  
Supernova Mini 2 Pro ze światłami drogowymi, Trelock LS614 Signal (światła hamowania)
- Blotniki**  
SKS Kunststoff Matt Dekor
- Długość drogi pokonana na jednym obrocie korby**  
2,48m - 10,14m



# ET-10 evo Basic

E-BIKE LINE

- Silnik**  
Bosch Active Line Plus
- System zmiany biegów**  
Shimano Alfine 8
- Ogumienie**  
Schwalbe Energizer Plus Green Guard 47-622
- Bagażnik**  
Bagażnik systemowy
- Siodelko**  
Selle Royal Essenza/ Selle Royal Aurorae
- Ostona łańcucha**  
Hebie Chainbar
- Akumulator**  
Bosch 500 Wh Powertube (Einrohr: 500 Wh/625 Wh)
- Korba**  
Gates CDX
- Piasta przednia**  
Shimano Deore HBM 6000
- Pedały**  
alumirowe Marwi SP-823
- Szyca**  
Satori Harmony LT2
- Waga w kg**  
ok. 26,80
- Wyświetlacz**  
Bosch Intuvia
- Pasek**  
pasek zębany Gates CDX
- Piasta tylna**  
Shimano Alfine 8 SGS 7001-8
- Chwyty**  
Ergon GP1/OEM
- Stopka rowerowa**  
Ursus King Evo
- Hamulce**  
Shimano Disc Brake MT401
- Widelec**  
Suntour NCX D-AIR Lockout
- Kółko zębate**  
Gates CDX
- Rahmen**  
alumirowa hydroformowana do e-rowerów Bosch Powertube
- Oświetlenie**  
Trelock Veo 50 (50 Lux), Trelock LS614 Signal (światła hamowania)
- Blotniki**  
SKS Kunststoff Matt Dekor
- Długość drogi pokonana na jednym obrocie korby**  
2,48m - 7,60m





<b>Silnik</b> Bosch Performance Line	<b>System zmiany biegów</b> Shimano Alfine 11	<b>Ogumienie</b> Schwalbe Energizer Plus Green Guard 47-622	<b>Bagażnik</b> Bagażnik systemowy	<b>Siodelko</b> Terry Figura	<b>Ostona łańcucha</b> Hebie Chainbar
<b>Akumulator</b> Bosch 500 Wh	<b>Korba</b> Gates CDX	<b>Piasta przednia</b> Shimano Deore HBM 6000	<b>Pedały</b> alumirowe Marwi SP-823	<b>Szyca</b> Cane Creek Thudbuster	<b>Waga w kg</b> ok. 25,50
<b>Wyświetlacz</b> Bosch Intuvia	<b>Pasek</b> pasek zębany Gates CDX	<b>Piasta tylna</b> Shimano Alfine 11 SGS 7001-11	<b>Chwyty</b> Ergon GP1/OEM	<b>Stopka rowerowa</b> Ursus King Evo	<b>Hamulce</b> Shimano Disc Brake MT401
<b>Widelec</b> Suntour NCX E-D-AIR Lockout	<b>Kółko zębate</b> Gates CDX	<b>Rama</b> alumirowa hydroformowana do e-rowerów Bosch	<b>Oświetlenie</b> Supernova Mini 2 Pro ze światłami drogowymi, Trelock LS614 Signal (światła hamowania)	<b>Blotniki</b> SKS Kunststoff Matt Dekor	<b>Długość drogi pokonana na jednym obrocie korby</b> 2,48m - 10,14m



<b>Silnik</b> Bosch Active Line Plus	<b>System zmiany biegów</b> Shimano Alfine 8	<b>Ogumienie</b> Schwalbe Energizer Plus Green Guard 47-623	<b>Bagażnik</b> Bagażnik systemowy	<b>Siodelko</b> Selle Royal Essenza/ Selle Royal Aurorae	<b>Ostona łańcucha</b> Hebie Chainbar
<b>Akumulator</b> Bosch 500 Wh	<b>Korba</b> Gates CDX	<b>Piasta przednia</b> Shimano Deore HBM 6000	<b>Pedały</b> alumirowe Marwi SP-823	<b>Szyca</b> Satori Harmony LT2	<b>Waga w kg</b> ok. 25,50
<b>Wyświetlacz</b> Bosch Intuvia	<b>Pasek</b> pasek zębany Gates CDX	<b>Piasta tylna</b> Shimano Alfine 8 SGS 7001-8	<b>Chwyty</b> Ergon GP1/OEM	<b>Stopka rowerowa</b> Ursus King Evo	<b>Hamulce</b> Shimano Disc Brake MT200
<b>Widelec</b> Suntour NCX D-AIR Lockout	<b>Kółko zębate</b> Gates CDX	<b>Rama</b> alumirowa hydroformowana do e-rowerów Bosch	<b>Oświetlenie</b> Trelock Veo 50 (50 Lux), Trelock LS614 Signal (światła hamowania)	<b>Blotniki</b> SKS Kunststoff Matt Dekor	<b>Długość drogi pokonana na jednym obrocie korby</b> 2,48m - 7,60m







Diament



Trapez



Einrohr



<b>Silnik</b> Bosch Performance Line	<b>System zmiany biegów</b> Shimano Deore 10 RDT 6000 SGS	<b>Ogumienie</b> Schwalbe Energizer Plus Green Guard 47-622	<b>Bagażnik</b> Bagażnik systemowy	<b>Siodelko</b> Ergon ST 10 Gel	<b>Ostona łańcucha</b> Horn Catena
<b>Akumulator</b> Bosch 500 Wh Powertube (Einrohr 500 Wh/ 625 Wh)	<b>Korba</b> Miranda 38 zębów	<b>Piasta przednia</b> Shimano Deore HBM 6000	<b>Pedały</b> aluminiowe Marwi SP-823	<b>Szyca</b> Cane Creek Thudbuster	<b>Waga w kg</b> ok. 26,80
<b>Wyświetlacz</b> Bosch Intuvia	<b>Łańcuch</b> KMC X10-73 10-rzędowy	<b>Piasta tylna</b> Shimano Deore FHM 6000	<b>Chwyty</b> Ergon GP1/OEM	<b>Stopka rowerowa</b> Ursus King Evo	<b>Hamulce</b> Shimano Disc Brake MT401
<b>Widelec</b> Suntour NCX E-D-AIR Lockout	<b>Kaseta</b> Shimano CS HG-50 11-36 T	<b>Rama</b> aluminiowa hydroformowana do e-rowerów Bosch Powertube	<b>Oświetlenie</b> Supernova Mini 2 Pro ze światłami drogowymi, Trelock LS614 Signal (świata hamowania)	<b>Blotniki</b> SKS Kunststoff Matt Dekor	<b>Długość drogi pokonana na jednym obrocie korbki</b> 2,39m - 7,81m



Diament



Trapez



Einrohr

<b>Silnik</b> Bosch Performance Line	<b>System zmiany biegów</b> Shimano Deore 10 RDT 6000 SGS	<b>Ogumienie</b> Schwalbe Energizer Plus Green Guard 47-622	<b>Bagażnik</b> Bagażnik systemowy	<b>Siodelko</b> Terry Figura	<b>Ostona łańcucha</b> Horn Catena
<b>Akumulator</b> Bosch 500 Wh	<b>Korba</b> Miranda 38 zębów	<b>Piasta przednia</b> Shimano Deore HBM 6000	<b>Pedały</b> aluminiowe Marwi SP-823	<b>Szyca</b> Cane Creek Thudbuster	<b>Waga w kg</b> ok. 24,40
<b>Wyświetlacz</b> Bosch Intuvia	<b>Łańcuch</b> KMC X10-73 10-rzędowy	<b>Piasta tylna</b> Shimano Deore FHM 6000	<b>Chwyty</b> Ergon GP1/OEM	<b>Stopka rowerowa</b> Ursus King Evo	<b>Hamulce</b> Shimano Disc Brake MT401
<b>Widelec</b> Suntour NCX E-D-AIR Lockout	<b>Kaseta</b> Shimano CS HG-50 11-36 T	<b>Rama</b> aluminiowa hydroformowana do e-rowerów Bosch	<b>Oświetlenie</b> Trelock Veo 50 (50 Lux), Trelock LS614 Signal (świata hamowania)	<b>Blotniki</b> SKS Kunststoff Matt Dekor	<b>Długość drogi pokonana na jednym obrocie korbki</b> 2,39m - 7,81m





- Silnik**  
Bosch Performance Line
- System zmiany biegów**  
Shimano Altus 9 RD370 SGS
- Ogumienie**  
Schwalbe Road Cruiser Plus Green Guard 47-622
- Bagażnik**  
Standwell z podporami na sakwy
- Siodelko**  
Selle Royal Essenza/ Selle Royal Aurorae
- Ostona tańcucha**  
Horn Catena
- Akumulator**  
Bosch 500 Wh Powertube (Einrohr 500 Wh/ 625 Wh)
- Korba**  
Miranda 38 zębów
- Piasta przednia**  
Shimano HBTX 505
- Pedały**  
aluminiowe Marwi SP-823
- Sztuka**  
Satori Harmony LT2
- Waga w kg**  
ok. 26,80
- Wyświetlacz**  
Bosch Purion
- Łańcuch**  
KMC X9-73 9-rzędowy
- Piasta tylna**  
Shimano FHTX 505
- Chwyty**  
Velo VLG-1879 ergonomiczne chwyt
- Stopka rowerowa**  
Ursus King Evo
- Hamulce**  
Shimano Disc Brake MT200
- Widelec**  
RST Nova
- Kaseta**  
Shimano CS HG-20 11-32 T
- Rama**  
aluminiowa hydroformowana do e-rowerów Bosch Powertube
- Oświetlenie**  
Trelock Veo 50 (50 Lux), Trelock LS611
- Blotniki**  
SKS Kunststoff Matt Dekor
- Długość drogi pokonana na jednym obrocie korby**  
2,68m - 7,81m



- Silnik**  
Bosch Performance Line
- System zmiany biegów**  
Shimano Altus 9 RD370 SGS
- Ogumienie**  
Schwalbe Road Cruiser Plus Green Guard 47-622
- Bagażnik**  
Standwell z podporami na sakwy
- Siodelko**  
Selle Royal Essenza/ Selle Royal Aurorae
- Ostona tańcucha**  
Horn Catena
- Akumulator**  
Bosch 400Wh lub 500 Wh
- Korba**  
Miranda 38 zębów
- Piasta przednia**  
Shimano HBTX 505
- Pedały**  
aluminiowe Marwi SP-823
- Sztuka**  
Satori Harmony LT2
- Waga w kg**  
ok. 24,20
- Wyświetlacz**  
Bosch Purion
- Łańcuch**  
KMC X9-73 9-rzędowy
- Piasta tylna**  
Shimano FHTX 505
- Chwyty**  
Velo VLG-1879 ergonomiczne chwyt
- Stopka rowerowa**  
Ursus King Evo
- Hamulce**  
Shimano Disc Brake MT200
- Widelec**  
RST Nova
- Kaseta**  
Shimano CS HG-20 11-32 T
- Rama**  
aluminiowa hydroformowana do e-rowerów Bosch
- Oświetlenie**  
Trelock Veo 50 (50 Lux), Trelock LS611
- Blotniki**  
SKS Kunststoff Matt Dekor
- Długość drogi pokonana na jednym obrocie korby**  
2,68m - 7,81m



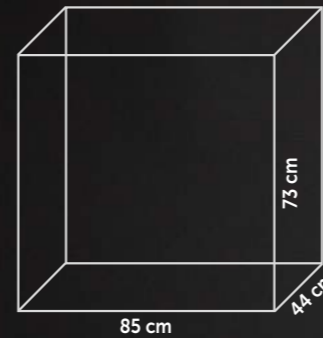


# EC-40 evo Foldo

E-BIKE LINE



Compact



<b>Silnik</b> Bosch Active Line Plus	<b>System zmiany biegów</b> Shimano Alfine 8	<b>Ogumienie</b> Schwalbe Big Apple 55-406	<b>Bagażnik</b> Standwell	<b>Siodelko</b> Ergon ST 10 Gel	<b>Waga w kg</b> ok. 24,60
<b>Akumulator</b> Bosch 500 Wh Powertube	<b>Korba</b> Gates CDX	<b>Piasta przednia</b> Shimano Deore HBM 6000	<b>Pedały</b> Marwi SP-153 Folding	<b>Sztyca</b> amortyzowana Ergotec SP-10	<b>Hamulce</b> Shimano Disc Brake MT401
<b>Wyświetlacz</b> Bosch Purion	<b>Pasek</b> pasek zębaty Gates CDX	<b>Piasta tylna</b> Shimano Alfine 8 SGS 7001-8	<b>Chwyty</b> Ergon GP1/OEM	<b>Stopka rowerowa</b> Ursus Big Foot podwójna stopka rowerowa	<b>Długość drogi pokonana na jednym obrocie korby</b> 2,16m - 6,62m
<b>Widelec</b> aluminiowy	<b>Kółko zębate</b> Gates CDX	<b>Rama</b> aluminiowa składana	<b>Oświetlenie</b> Supernova V521, Trelock LS614 Signal (światła hamowania)	<b>Blotniki</b> SKS Kunststoff Matt Dekor	

## Zwrotny 20-calowy rower składany

przekonuje wysokiej jakości wyposażeniem i sprawną dynamiką. Łatwy w utrzymaniu i czysty napęd, składający się z 8-biegowej piasty Alfine w połączeniu z paskiem zębatym Gates, nie pozostawia nic do życzenia. EC-40 Foldo można bardzo szybko złożyć w poręczny pakiet. Rower jest idealnym towarzyszem na co dzień w drodze do pracy, ale również świetnym mobilnym dodatkiem do kampera.





- Silnik**  
Bosch Performance Line
- System zmiany biegów**  
Shimano Nexus 5 E
- Ogumienie**  
Schwalbe Energizer Plus Green Guard 47-622
- Bagażnik**  
Bagażnik systemowy
- Siodelko**  
Selle Royal Essenza/ Selle Royal Aurorae
- Ostona tańcucha**  
Hebie 310
- Akumulator**  
Bosch 500 Wh
- Korba**  
Gates CDX
- Piasta przednia**  
Shimano HB-T3000
- Pedały**  
aluminiowe Marwi SP-823
- Sztycy**  
Satori Harmony LT2
- Waga w kg**  
ok. 25,80
- Wyświetlacz**  
Bosch Intuvia
- Pasek**  
pasek zębaty Gates CDX
- Piasta tylna**  
Shimano Nexus 5 wolnobieł/torpedo NX SGC 7000
- Chwyty**  
Ergon GP1/OEM
- Stopka rowerowa**  
Ursus King Evo
- Hamulce**  
Magura HS-11
- Widelec**  
Suntour CR 85 regulowany
- Kółko zębate**  
Gates CDX
- Rama**  
aluminiowa hydroformowana do e-rowerów Bosch
- Oświetlenie**  
Trelock Veo 50 (50 Lux), Trelock LS614 Signal (światła hamowania)
- Blotniki**  
SKS Kunststoff Matt Dekor
- Długość drogi pokonana na jednym obrocie korby**  
3,25m - 8,54m



- Silnik**  
Bosch Performance Line
- System zmiany biegów**  
Shimano Nexus 5 E
- Ogumienie**  
Schwalbe Energizer Plus Green Guard 47-622
- Bagażnik**  
Bagażnik systemowy
- Siodelko**  
Selle Royal Essenza/ Selle Royal Aurorae
- Ostona tańcucha**  
Hebie 310
- Akumulator**  
Bosch 500 Wh
- Korba**  
Miranda 38 zębów
- Piasta przednia**  
Shimano HB-T3000
- Pedały**  
aluminiowe Marwi SP-823
- Sztycy**  
Satori Harmony LT2
- Waga w kg**  
ok. 25,80
- Wyświetlacz**  
Bosch Intuvia
- Łańcuch**  
KMC Z610 Antirost
- Piasta tylna**  
Shimano Nexus 5 wolnobieł/torpedo NX SGC 7000
- Chwyty**  
Ergon GP1/OEM
- Stopka rowerowa**  
Ursus King Evo
- Hamulce**  
Magura HS-11
- Widelec**  
Suntour CR 85 regulowany
- Tarcza zębata**  
Shimano 27 zębów
- Rama**  
aluminiowa hydroformowana do e-rowerów Bosch
- Oświetlenie**  
Trelock Veo 50 (50 Lux), Trelock LS614 Signal (światła hamowania)
- Blotniki**  
SKS Kunststoff Matt Dekor
- Długość drogi pokonana na jednym obrocie korby**  
3,18m - 8,37m







- Silnik**  
Bosch Active Line Plus
- System zmiany biegów**  
Shimano Nexus 8
- Ogumienie**  
Schwalbe Energizer Plus Green Guard 47-622
- Bagażnik**  
Bagażnik systemowy
- Siodelko**  
Selle Royal Essenza/  
Selle Royal Aurorae
- Ostona łańcucha**  
Hebie Chainbar
- Akumulator**  
Bosch 500 Wh
- Korba**  
Gates CDX
- Piasta przednia**  
Shimano HB-T3000
- Pedały**  
aluminiowe Marwi SP-823
- Szytca**  
Satori Harmony LT2
- Waga w kg**  
ok. 26,20
- Wyświetlacz**  
Bosch Intuvia
- Pasek**  
pasek zębaty Gates CDX
- Piasta tylna**  
Shimano Nexus 8 NX SGC 6001
- Chwyty**  
Ergon GP1/OEM
- Stopka rowerowa**  
Ursus King Evo
- Hamulce**  
Magura HS-11
- Widelec**  
Suntour CR 85 regulowany
- Kółko zębate**  
Gates CDX
- Rama**  
aluminiowa hydroformowana do e-rowerów Bosch
- Oświetlenie**  
Trelock Veo 50 (50 Lux),  
Trelock LS614 Signal (światła hamowania)
- Blotniki**  
SKS Kunststoff Matt Dekor
- Długość drogi pokonana na jednym obrocie korby**  
2,98m - 7,27m



- Silnik**  
Bosch Active Line Plus
- System zmiany biegów**  
Shimano Nexus 8
- Ogumienie**  
Schwalbe Energizer Plus Green Guard 47-622
- Bagażnik**  
Bagażnik systemowy
- Siodelko**  
Selle Royal Essenza/  
Selle Royal Aurorae
- Ostona łańcucha**  
Hebie 310
- Akumulator**  
Bosch 500 Wh
- Korba**  
Miranda 38 zębów
- Piasta przednia**  
Shimano HB-T3000
- Pedały**  
aluminiowe Marwi SP-823
- Szytca**  
Satori Harmony LT2
- Waga w kg**  
ok. 26,20
- Wyświetlacz**  
Bosch Intuvia
- Łańcuch**  
KMC Z610 Antirost
- Piasta tylna**  
Shimano Nexus 8 NX SGC 6001
- Chwyty**  
Ergon GP1/OEM
- Stopka rowerowa**  
Ursus King Evo
- Hamulce**  
Magura HS-11
- Widelec**  
Suntour CR 85 regulowany
- Tarcza zębata**  
Shimano 19 zębów
- Rama**  
aluminiowa hydroformowana do e-rowerów Bosch
- Oświetlenie**  
Trelock Veo 50 (50 Lux),  
Trelock LS614 Signal (światła hamowania)
- Blotniki**  
SKS Kunststoff Matt Dekor
- Długość drogi pokonana na jednym obrocie korby**  
2,58m - 7,30m



- Silnik**  
Bosch Active Line Plus
- System zmiany biegów**  
Shimano Nexus 7
- Ogumienie**  
Schwalbe Road Cruiser Plus Green Guard 47-622
- Bagażnik**  
Standwell z podporami na sakwy
- Siodelko**  
Selle Royal Essenza/ Selle Royal Aurorae
- Ostona łańcucha**  
Hebie Chainbar
- Akumulator**  
Bosch 400 Wh lub 500 Wh Elegance tylko z 500 Wh na bagażniku
- Korba**  
Gates CDX
- Piaśta przednia**  
Shimano HB-T3000
- Pedały**  
aluminiowe Marwi SP-823
- Szyca**  
Satori Harmony LT2
- Waga w kg**  
ok. 26,20
- Wyświetlacz**  
Bosch Purion
- Pasek**  
pasek zębany Gates CDX
- Piaśta tylna**  
Shimano Nexus 7 NX SGC 3001
- Chwyty**  
Velo VLG-1879 ergonomiczne chwyt
- Stopka rowerowa**  
Ursus King Evo
- Hamulce**  
Magura HS-11
- Widelec**  
Suntour CR 85 regulowany
- Kółko zębate**  
Gates CDX
- Rama**  
aluminiowa hydroformowana do e-rowerów Bosch
- Oświetlenie**  
Trelock Veo 50 (50 Lux), Trelock LS611
- Blotniki**  
SKS Kunststoff Matt Dekor
- Długość drogi pokonana na jednym obrocie korby**  
2,98m - 7,27m



- Silnik**  
Bosch Active Line Plus
- System zmiany biegów**  
Shimano Nexus 7
- Ogumienie**  
Schwalbe Road Cruiser Plus Green Guard 47-622
- Bagażnik**  
Standwell z podporami na sakwy
- Siodelko**  
Selle Royal Essenza/ Selle Royal Aurorae
- Ostona łańcucha**  
Hebie 310
- Akumulator**  
Bosch 400 Wh lub 500 Wh Elegance tylko z 500 Wh na bagażniku
- Korba**  
Miranda 38 zębów
- Piaśta przednia**  
Shimano HB-T3000
- Pedały**  
aluminiowe Marwi SP-823
- Szyca**  
Satori Harmony LT2
- Waga w kg**  
ok. 26,00
- Wyświetlacz**  
Bosch Purion
- Łańcuch**  
KMC Z610 Antirost
- Piaśta tylna**  
Shimano Nexus 7 NX SGC 3001
- Chwyty**  
Velo VLG-1879 ergonomiczne chwyt
- Stopka rowerowa**  
Ursus King Evo
- Hamulce**  
Magura HS-11
- Widelec**  
Suntour CR 85 regulowany
- Tarcza zębata**  
Shimano 19 zębów
- Rama**  
aluminiowa hydroformowana do e-rowerów Bosch
- Oświetlenie**  
Trelock Veo 50 (50 Lux), Trelock LS611
- Blotniki**  
SKS Kunststoff Matt Dekor
- Długość drogi pokonana na jednym obrocie korby**  
2,86m - 6,98m







# CITYLINE

Być tego pewnym –

Cityline zachwyca nieskomplikowaną obsługą. Niskie koszty utrzymania i piasta planetarna sprawiają, że przyjemność z jazdy jest jeszcze większa.

Rowery z tej serii są zawsze gotowe do działania i odpowiednie do codziennej jazdy. Niezawodne towarzysze przy każdej pogodzie i sytuacji na drodze.





- Hamulce**  
Shimano Disc Brake MT401
- System zmiany biegów**  
Shimano Alfine 11
- Ogumienie**  
Schwalbe Marathon Performance Green Guard 47-622
- Bagażnik**  
Atrán Velo Tour 365 System AVS
- Siodelko**  
Terry Figura
- Długość drogi pokonana na jednym obrocie korby**  
2,48m - 10,14m
- Widelec**  
Suntour NCX D-AIR Lockout
- Korba**  
Gates CDN
- Piaśta przednia**  
dynamo piastowe Shimano DH3D72
- Pedały**  
SQLab 521XL
- Szyca**  
Cane Creek Thudbuster
- Błotniki**  
SKS Kunststoff Matt Dekor
- Pasek**  
pasek zębaty Gates CDN
- Piaśta tylna**  
Shimano Alfine 11 SGS 7001-11
- Chwyty**  
Ergon GP1/OEM
- Ostona łańcucha**  
Hebie Chainbar Gates
- Rama**  
trekkingowa aluminiowa hydroformowana
- Kółko zębate**  
Gates CDN
- Oświetlenie**  
światło postojowe Trelock Veo 50 (50 Lux), Trelock LS613
- Stopka rowerowa**  
Ursus King Evo
- Waga w kg**  
ok. 16,80



- Hamulce**  
Shimano Disc Brake MT401
- System zmiany biegów**  
Shimano Alfine 11
- Ogumienie**  
Schwalbe Marathon Performance Green Guard 47-622
- Bagażnik**  
Atrán Velo Tour 365 System AVS
- Siodelko**  
Ergon ST 10 Gel
- Długość drogi pokonana na jednym obrocie korby**  
2,48m - 10,14m
- Widelec**  
aluminiowy
- Korba**  
Gates CDN
- Piaśta przednia**  
dynamo piastowe Shimano DH3D72
- Pedały**  
SQLab 521XL
- Szyca**  
Kalloty SP-DC1
- Błotniki**  
SKS Kunststoff Matt Dekor
- Pasek**  
pasek zębaty Gates CDN
- Piaśta tylna**  
Shimano Alfine 11 SGS 7001-11
- Chwyty**  
Ergon GP1/OEM
- Ostona łańcucha**  
Hebie Chainbar Gates
- Rama**  
trekkingowa aluminiowa hydroformowana
- Kółko zębate**  
Gates CDN
- Oświetlenie**  
światło postojowe Trelock Veo 50 (50 Lux), Trelock LS613
- Stopka rowerowa**  
Ursus King Evo
- Waga w kg**  
ok. 15,80







**Hamulce**  
Shimano Disc Brake  
MT401

**System zmiany biegów**  
Shimano Alfine 8

**Ogumienie**  
Schwalbe Marathon  
Performance Green  
Guard 47-622

**Bagażnik**  
Atran Velo Tour 365  
System AVS

**Siodelko**  
Terry Figura

**Długość drogi pokonana na jednym obrocie korby**  
2,48m - 7,60m

**Widelec**  
Suntour NCX D-AIR  
Lockout

**Korba**  
Gates CDN

**Piasta przednia**  
dynamo piastowe  
Shimano DH3D72

**Pedały**  
SQLab 521XL

**Szyca**  
Cane Creek  
Thudbuster

**Błotniki**  
SKS Kunststoff  
Matt Dekor

**Pasek**  
pasek zębaty Gates  
CDN

**Piasta tylna**  
Shimano Alfine 8  
SGS 7001-8

**Chwyty**  
Ergon GP1/OEM

**Ostona łańcucha**  
Hebie Chainbar  
Gates

**Rama**  
trekkingowa  
alumiowa  
hydroformowana

**Kółko zębate**  
Gates CDN

**Oświetlenie**  
światło postojowe Trelock  
Veo 50 (50 Lux),  
Trelock LS613

**Stopka rowerowa**  
Ursus King Evo

**Waga w kg**  
ok. 16,80



**Hamulce**  
Shimano Disc Brake  
MT401

**System zmiany biegów**  
Shimano Alfine 8

**Ogumienie**  
Schwalbe Marathon  
Performance Green  
Guard 47-622

**Bagażnik**  
Atran Velo Tour 365  
System AVS

**Siodelko**  
Ergon ST 10 Gel

**Długość drogi pokonana na jednym obrocie korby**  
2,48m - 7,60m

**Widelec**  
alumiowy

**Korba**  
Gates CDN

**Piasta przednia**  
dynamo piastowe  
Shimano DH3D72

**Pedały**  
SQLab 521XL

**Szyca**  
Kallay SP-DC1

**Błotniki**  
SKS Kunststoff  
Matt Dekor

**Pasek**  
pasek zębaty Gates  
CDN

**Piasta tylna**  
Shimano Alfine 8  
SGS 7001-8

**Chwyty**  
Ergon GP1/OEM

**Ostona łańcucha**  
Hebie Chainbar  
Gates

**Rama**  
trekkingowa  
alumiowa  
hydroformowana

**Kółko zębate**  
Gates CDN

**Oświetlenie**  
światło postojowe Trelock  
Veo 50 (50 Lux), Trelock  
LS613

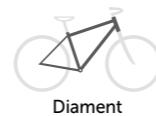
**Stopka rowerowa**  
Ursus King Evo

**Waga w kg**  
ok. 15,80





- Hamulce**  
Magura HS-11
- System zmiany biegów**  
Shimano Nexus 8
- Ogumienie**  
Schwalbe City Lite 40-622
- Bagażnik**  
Atrian Velo Tour 365 System AVS
- Siodelko**  
Selle Royal Essenza/  
Selle Royal Aurorae
- Długość drogi pokonana na jednym obrocie korby**  
2,34m - 7,17m
- Widelec**  
aluminiowy
- Korba**  
Samox 38 zębów
- Piasta przednia**  
dynamo piastowe Shimano DHC3000
- Pedały**  
aluminiowe Marwi SP-823
- Szytca**  
Kalloy SP-DC1
- Błotniki**  
SKS Kunststoff Matt Dekor
- Łańcuch**  
KMC S1
- Piasta tylna**  
Shimano Nexus 8 torpeda/wolnobięg NX SGC 6001
- Chwyty**  
Ergon GP1/OEM
- Ostona łańcucha**  
Horn Catena
- Rama**  
miejska aluminiowa hydroformowana
- Tarcza zębata**  
Shimano 19 zębów
- Oświetlenie**  
światło postojowe Trelock Veo 50 (50 Lux), Trelock LS613
- Stopka rowerowa**  
Ursus King Evo
- Waga w kg**  
ok. 15,50

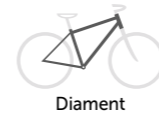


- Hamulce**  
Magura HS-11
- System zmiany biegów**  
Shimano Nexus 8
- Ogumienie**  
Schwalbe City lite 40-622
- Bagażnik**  
Atrian Velo Tour 365 System AVS
- Siodelko**  
Selle Royal Essenza/  
Selle Royal Aurorae
- Długość drogi pokonana na jednym obrocie korby**  
2,34m - 7,17m
- Widelec**  
Suntour CR7V regulowany
- Korba**  
Samox 38 zębów
- Piasta przednia**  
dynamo piastowe Shimano DHC3000
- Pedały**  
aluminiowe Marwi SP-823
- Szytca**  
amortyzowana Glide
- Błotniki**  
SKS Kunststoff Matt Dekor
- Łańcuch**  
KMC S1
- Piasta tylna**  
Shimano Nexus 8 torpeda/wolnobięg NX SGC 6001
- Chwyty**  
Ergon GP1/OEM
- Ostona łańcucha**  
Horn Catena
- Rama**  
miejska aluminiowa hydroformowana
- Tarcza zębata**  
Shimano 19 zębów
- Oświetlenie**  
światło postojowe Trelock Veo 50 (50 Lux), Trelock LS613
- Stopka rowerowa**  
Ursus King Evo
- Waga w kg**  
ok. 17,20





- Hamulce**  
Promax V-Brake
- System zmiany biegów**  
Shimano Nexus 8
- Ogumienie**  
Schwalbe City Lite 40-622
- Bagażnik**  
aluminiowy z podporami na sakwy
- Siodelko**  
Selle Royal Essenza/ Selle Royal Aurorae
- Długość drogi pokonana na jednym obrocie korby**  
2,34m - 7,17m
- Widelec**  
Suntour CR7V regulowany
- Korba**  
Samox 38 zębów
- Piasta przednia**  
dynamo piastowe Shimano DHC3000
- Pedały**  
aluminiowe Marwi SP-823
- Szytca**  
amortyzowana Glide
- Błotniki**  
SKS Kunststoff Matt Dekor
- Łańcuch**  
KMC S1
- Piasta tylna**  
Shimano Nexus 8 torpeda/wolnobięg NX SGC 6001
- Chwyty**  
Velo VLG-1879 ergonomiczne chwyt
- Ostona łańcucha**  
Herrmans Slide
- Rama**  
miejska aluminiowa
- Tarcza zębata**  
Shimano 19 zębów
- Oświetlenie**  
Sport Eco 20 Lux; Trelock LS623
- Stopka rowerowa**  
Ursus 92 easy
- Waga w kg**  
ok. 16,90



- Hamulce**  
Promax V-Brake
- System zmiany biegów**  
Shimano Nexus 7
- Ogumienie**  
Schwalbe City Lite 40-622
- Bagażnik**  
aluminiowy z podporami na sakwy
- Siodelko**  
Selle Royal Essenza/ Selle Royal Aurorae
- Długość drogi pokonana na jednym obrocie korby**  
2,81m - 6,86m
- Widelec**  
Suntour CR7V regulowany
- Korba**  
Samox 38 zębów
- Piasta przednia**  
dynamo piastowe Shimano DHC3000
- Pedały**  
aluminiowe Marwi SP-823
- Szytca**  
amortyzowana Glide
- Błotniki**  
SKS Kunststoff Matt Dekor
- Łańcuch**  
KMC S1
- Piasta tylna**  
Shimano Nexus 7 torpeda/wolnobięg NX SGC 3001
- Chwyty**  
Velo VLG-1879 ergonomiczne chwyt
- Ostona łańcucha**  
Herrmans Slide
- Rama**  
miejska aluminiowa
- Tarcza zębata**  
Shimano 19 zębów
- Oświetlenie**  
Sport Eco 20 Lux (20 Lux); Trelock LS623
- Stopka rowerowa**  
Ursus 92 easy
- Waga w kg**  
ok. 16,90








# X-EXPLORE

## Odkrycie

Sportowy towarzysz dynamicznego codziennego życia pozwala marzyć i odkrywać. Dzięki niemu można oderwać się od stresującego życia codziennego i poczuć wolność. Z naszym gravelem przekracza się granice asfaltu. Przejazdy po drogach nieutwardzonych, polnych i leśnych i po drogach asfaltowych dają kierowcy swobodę jazdy bez konieczności wycofywania się. Jedna trasa więcej, jeszcze jedno doświadczenie więcej.





















# X-plore

**X-plore obiecuje  
czystą przygodę:**

Z naszym gravelem pokonuje się granice asfaltu. Wyposażony w kierownicę szosową i nową grupę osprzętu Shimano GRX ten rower jest, obok wycieczek po drogach asfaltowych, idealny również do szybkich jazd po drogach nieutwardzonych. Każda polna i leśna droga są idealnym terenem dla Adventure-Bike. Poprzez osie przelotowe rower otrzymuje niezwykłą sztywność. Poza tym przekonuje interesującym wyglądem i lekką wagą.

 <b>Hamulce</b> Shimano Disc Brake GRX ST 600/BR 400	 <b>System zmiany biegów</b> Shimano RD-RX 812	 <b>Ogumienie</b> Conti Contact speed 50-584	 <b>Rama</b> aluminium Adventure z mocowaniem na osi przelotową 12mm	 <b>Siodełko</b> Velo VL-1623	 <b>Długość drogi pokonana na jednym obrocie korbki</b> 2,17m - 8,29m
 <b>Widelc</b> aluminium z mocowaniem na osi przelotową 15 mm	 <b>Korba</b> Shimano GRX 42 T 11-Speed	 <b>Piasta przednia</b> Rodi Ready 21 27,5 cala	 <b>Kaseta</b> Shimano CS-M 7000	 <b>Szytyca</b> Kallloy SP-DC1	 <b>Waga w kg</b> ok. 11,90
 <b>Błotniki</b> SKS Aluminium	 <b>Łańcuch</b> Shimano HG 601	 <b>Piasta tylna</b> Rodi Ready 21 27,5 cala	 <b>Chwyty</b> Velo Griptape		





# LC-LINE

Miłość do przygody

Doskonała przygoda. Tutaj przeżyją Państwo największą przyjemność z jazdy pełną wrażeń po trudnych leśnych i polnych ścieżkach. Rower, który spełni najwyższe wymagania i podoła każdemu wyzwaniu z wielką przyjemnością.

Toczy się po ścieżkach niczym zrosnięty z korzeniami natury!





# LC-R 4.0 evo

LC-LINE



- Hamulce**  
Shimano Disc Brake XT
- System zmiany biegów**  
Rohloff 14
- Ogumienie**  
Schwalbe Marathon Performance Green Guard 47-622
- Bagażnik**  
Racktime I-Valo light
- Siodelko**  
Terry Figura
- Długość drogi pokonana na jednym obrocie korby**  
1,43m - 7,58m
- Widelec**  
Suntour NCX D-AIR Lockout
- Korba**  
Gates CDX
- Piaśta przednia**  
dynamo piastowe Shimano DHUR700
- Pedaty**  
SQLab 521XL
- Szyca**  
Cane Creek Thudbuster
- Błotniki**  
SKS Kunststoff Matt Dekor
- Pasek**  
pasek zębaty Gates CDX
- Piaśta tylna**  
Rohloff Speedhub 14
- Chwyty**  
Ergon GP1/OEM
- Ostona łańcucha**  
Hebie Chainbar
- Rama**  
trekkingowa aluminiowa hydroformowana Rohloff
- Kółko zębate**  
Gates CDX
- Oświetlenie**  
Supernova E3 Pure 3, Herrmans zintegrowane w bagażniku
- Stopka rowerowa**  
Ursus King Evo
- Waga w kg**  
ok. 16,90

# LC-P 2.0 evo

LC-LINE



- Hamulce**  
Shimano Disc Brake MT401
- System zmiany biegów**  
Pinion C1.12
- Ogumienie**  
Schwalbe Marathon Performance Green Guard 47-623
- Bagażnik**  
Racktime I-Valo light
- Siodelko**  
Terry Figura
- Długość drogi pokonana na jednym obrocie korby**  
1,61m - 9,79m
- Widelec**  
Suntour NCX D-AIR Lockout
- Korba**  
Gates CDX z ostoną
- Piaśta przednia**  
dynamo piastowe Shimano DH3D72
- Pedaty**  
SQLab 521XL
- Szyca**  
Cane Creek Thudbuster
- Błotniki**  
SKS Kunststoff Matt Dekor
- Pasek**  
pasek zębaty Gates CDX
- Piaśta tylna**  
KT
- Chwyty**  
Ergon GP1/OEM
- Ostona łańcucha**  
Hebie Chainbar
- Rama**  
trekkingowa aluminiowa hydroformowana Pinion
- Kółko zębate**  
Gates CDX
- Oświetlenie**  
Supernova E3 Pure 3, Herrmans zintegrowane w bagażniku
- Stopka rowerowa**  
Ursus King Evo
- Waga w kg**  
ok. 17,50





**Hamulce**  
Shimano Disc Brake  
XT

**System zmiany biegów**  
Shimano XT 30  
RDT 8000 SGS

**Ogumienie**  
Schwalbe Marathon  
Supreme Race Guard  
42-622

**Bagażnik**  
Atran Velo Tour 365  
System AVS

**Siodelko**  
Terry Figura

**Długość drogi pokonana na jednym obrocie korby**  
1,80m - 9,69m

**Widelec**  
Suntour NCX D-AIR  
Lockout

**Korba**  
Shimano XT  
FCT 8000  
48-36-26

**Piasta przednia**  
dynamo piastowe  
Shimano XT DHUR700

**Pedały**  
Marwi SP-600

**Szytyca**  
Cane Creek  
Thudbuster

**Błotniki**  
SKS Kunststoff  
Matt Dekor

**Łańcuch**  
Shimano XT  
H6-95

**Piasta tylna**  
Shimano XT  
FHM 8000

**Chwyty**  
Ergon GP1/OEM

**Ostona łańcucha**  
Horn Catena Alu

**Rama**  
trekkingowa  
alumirowana  
hydroformowana

**Kaseta**  
Shimano XT  
CSM 771-10  
11-32 T

**Oświetlenie**  
Herrmans H-Black Pro  
(70 Lux),  
Trellock LS623

**Stopka rowerowa**  
Ursus King Evo

**Waga w kg**  
ok. 15,50



**Hamulce**  
Shimano Disc Brake  
MT401

**System zmiany biegów**  
Shimano XT 30  
RDT 8000 SGS

**Ogumienie**  
Schwalbe Marathon  
Supreme Race  
Guard 42-622

**Bagażnik**  
Atran Velo Tour 365  
System AVS

**Siodelko**  
Ergon ST 10 Gel

**Długość drogi pokonana na jednym obrocie korby**  
1,61m - 9,73m

**Widelec**  
Suntour NCX Lockout

**Korba**  
Shimano XT  
FCT 8000  
48-36-26

**Piasta przednia**  
dynamo piastowe  
Shimano DH3D72

**Pedały**  
alumirowe  
Marwi SP-823

**Szytyca**  
Satori Harmony LT2

**Błotniki**  
SKS Kunststoff  
Matt Dekor

**Łańcuch**  
KMC X10-73

**Piasta tylna**  
Shimano XT  
FHM 8000

**Chwyty**  
Ergon GP1/OEM

**Ostona łańcucha**  
Horn Catena Alu

**Rama**  
trekkingowa  
alumirowana  
hydroformowana

**Kaseta**  
Shimano CS HG-50  
11-36 T

**Oświetlenie**  
Herrmans H-Black Pro  
(70 Lux), Trellock LS623

**Stopka rowerowa**  
Ursus King Evo

**Waga w kg**  
ok. 16,00







<b>Hamulce</b> Shimano Disc Brake MT401	<b>System zmiany biegów</b> Shimano Deore 30 RDT 6000 SGS	<b>Ogumienie</b> Schwalbe Marathon Supreme Race Guard 42-622	<b>Bagażnik</b> Atrian Velo Tour 365 System AVS	<b>Siodelko</b> Selle Royal Essenza	<b>Długość drogi pokonana na jednym obrocie korby</b> 1,61m - 9,73m
<b>Widelec</b> Suntour NCX Lockout	<b>Korba</b> Shimano Deore FCT 6010 48-36-26	<b>Piasta przednia</b> dynamo piastowe Shimano DH3D72	<b>Pedaly</b> aluminiowe Marwi SP-823	<b>Szyca</b> Satori Harmony LT2	
<b>Błotniki</b> SKS Kunststoff Matt Dekor	<b>Łańcuch</b> KMC X10-73	<b>Piasta tylna</b> Shimano Alivio FHM4050	<b>Chwyty</b> Ergon GP1/OEM	<b>Osłona łańcucha</b> Horn Catena Alu	
<b>Rama</b> trekkingowa aluminiowa hydroformowana	<b>Kaseta</b> Shimano CS HG-50 11-36T	<b>Oświetlenie</b> Trellock Veo 50 światła postojowe (50 Lux), Trellock LS613	<b>Stopka rowerowa</b> Ursus King Evo	<b>Waga w kg</b> ok. 16,00	



<b>Hamulce</b> Magura HS-11	<b>System zmiany biegów</b> Shimano Deore 30 RDT 6000 SGS	<b>Ogumienie</b> Schwalbe City Lite 40-622	<b>Bagażnik</b> Atrian Velo Tour 365 System AVS	<b>Siodelko</b> Selle Royal Essenza	<b>Długość drogi pokonana na jednym obrocie korby</b> 1,60m - 9,69m
<b>Widelec</b> Suntour NEX Lockout	<b>Korba</b> Shimano Deore FCT 6010 48-36-26	<b>Piasta przednia</b> dynamo piastowe Shimano DHC3000	<b>Pedaly</b> aluminiowe Marwi SP-823	<b>Szyca</b> amortyzowana Glide	
<b>Błotniki</b> SKS Kunststoff Matt Dekor	<b>Łańcuch</b> KMC X10-73	<b>Piasta tylna</b> Shimano Deore FHT610	<b>Chwyty</b> Ergon GP1/OEM	<b>Osłona łańcucha</b> Horn Catena Alu	
<b>Rama</b> trekkingowa aluminiowa hydroformowana	<b>Kaseta</b> Shimano CS HG-50 11-36 T	<b>Oświetlenie</b> Trellock Veo 50 światła postojowe (50 Lux), Trellock LS613	<b>Stopka rowerowa</b> Ursus King Evo	<b>Waga w kg</b> ok. 16,20	







<b>Hamulce</b> Shimano Disc Brake MT200	<b>System zmiany biegów</b> Shimano Alivio 27 RDT 4000 SGS	<b>Ogumienie</b> Schwalbe City Lite 40-622	<b>Bagażnik</b> Atran Velo Tour 365 System AVS	<b>Siodelko</b> Selle Royal Essenza	<b>Długość drogi pokonana na jednym obrocie korby</b> 1,80m - 9,69m
<b>Widelec</b> RST Nova	<b>Korba</b> Shimano Alivio FCT 4060 48-36-26	<b>Piasta przednia</b> dynamo piastowe Shimano DH3D32	<b>Pedały</b> aluminiowe Marwi SP-823	<b>Sztycyca</b> Glide gefederte Sattelstütze	
<b>Błotniki</b> SKS Kunststoff Matt Dekor	<b>Łańcuch</b> KMC X9-73	<b>Piasta tylna</b> Shimano HBM475	<b>Chwyty</b> Ergon GP1/OEM	<b>Ostona łańcucha</b> Horn Catena	
<b>Rama</b> trekkingowa aluminiowa	<b>Kaseta</b> Shimano CS HG-20-9 11-32 T	<b>Oświetlenie</b> Trelock Veo 50 światła postojowe (50 Lux), Trelock LS613	<b>Stopka rowerowa</b> Ursus King Evo	<b>Waga w kg</b> ok. 16,50	



<b>Hamulce</b> Shimano Disc Brake MT200	<b>System zmiany biegów</b> Shimano Acera 24 RDM 360 SGS	<b>Ogumienie</b> Schwalbe City Lite 40-622	<b>Bagażnik</b> aluminiowy z podporami na sakwy	<b>Siodelko</b> Selle Royal Essenza/ Selle Royal Aurorae	<b>Długość drogi pokonana na jednym obrocie korby</b> 2,07m - 9,69m
<b>Widelec</b> RST Nova	<b>Korba</b> Shimano FC-TY301 48-38-28	<b>Piasta przednia</b> dynamo piastowe Shimano DH3D32	<b>Pedały</b> aluminiowe Marwi SP-823	<b>Sztycyca</b> amortyzowana Glide	
<b>Błotniki</b> SKS Kunststoff Matt Dekor	<b>Łańcuch</b> KMC Z8	<b>Piasta tylna</b> Shimano HBM475	<b>Chwyty</b> Velo VLG-1879 ergonomiczne chwyt	<b>Ostona łańcucha</b> Horn Catena	
<b>Rama</b> trekkingowa aluminiowa	<b>Kaseta</b> Shimano CS HG-31-8 11-30 T	<b>Oświetlenie</b> Trelock Veo 50 światła postojowe (50 Lux), Trelock LS613	<b>Stopka rowerowa</b> Ursus King Evo	<b>Waga w kg</b> ok. 16,50	





**LC-30 HS11**  
LC-LINE



**Hamulce**  
Magura HS-11

**System zmiany biegów**  
Shimano Acera 24  
RDM 360 SGS

**Ogumienie**  
Schwalbe City Lite  
40-622

**Bagażnik**  
aluminiowy z podporami  
na sakwy

**Siodelko**  
Selle Royal Essenza/  
Selle Royal Aurorae

**Długość drogi pokonana na jednym obrocie korby**  
2,07m - 9,69m

**Widelec**  
RST Nova

**Korba**  
Shimano  
FC-TY301  
48-38-28

**Piasta przednia**  
dynamo piastowe  
Shimano DH3D32

**Pedały**  
aluminiowe  
Marwi SP-823

**Sztyca**  
amortyzowana  
Glide

**Błotniki**  
SKS Kunststoff  
Matt Dekor

**Łańcuch**  
KMC Z8

**Piasta tylna**  
Shimano  
FHTX 5008

**Chwyty**  
Velo VLG-1879  
ergonomiczne chwyt

**Ostona łańcucha**  
Horn Catena

**Rama**  
trekkingowa  
aluminiowa

**Kaseta**  
Shimano CS HG-31-8  
11-30 T

**Oświetlenie**  
Trelock Veo 50 światła  
postojowe (50 Lux),  
Trelock LS613

**Stopka rowerowa**  
Ursus 92 easy

**Waga w kg**  
ok. 16,20

**LC-15**  
LC-LINE



**Hamulce**  
Promax V-Brake

**System zmiany biegów**  
Shimano Acera 24  
RDM 360 SGS

**Ogumienie**  
Schwalbe City Lite 40-622

**Bagażnik**  
aluminiowy z podporami  
na sakwy

**Siodelko**  
Selle Royal Essenza/  
Selle Royal Aurorae

**Długość drogi pokonana na jednym obrocie korby**  
2,07m - 9,69m

**Widelec**  
Suntour CR7V  
regulowany

**Korba**  
Shimano FC-TY301  
48-38-18

**Piasta przednia**  
dynamo piastowe  
Shimano DHC3000

**Pedały**  
aluminiowe  
Marwi SP-823

**Sztyca**  
amortyzowana  
Glide

**Błotniki**  
SKS Kunststoff  
Matt Dekor

**Łańcuch**  
KMC Z8

**Piasta tylna**  
Shimano  
FHTX 5008

**Chwyty**  
Velo VLG-1879  
ergonomiczne chwyt

**Ostona łańcucha**  
Horn Catena

**Rama**  
trekkingowa  
aluminiowa

**Kaseta**  
Shimano CS HG-31-8  
11-30 T

**Oświetlenie**  
Sport Eco 20 Lux;  
Trelock LS623

**Stopka rowerowa**  
Ursus 92 easy

**Waga w kg**  
ok. 16,00







# SX-LINE

Przyciągający spojrzenia

Niezwykły design i niezawodna technologia. Przyjemność z jazdy w każdej sytuacji. Sportowy charakter i filigranowość rowerów z serii SX połączono za pomocą sportowego wyposażenia i nowoczesnego designu. Pomimo przeciwieństw zawsze osiągające doskonały wynik.



# SX-R 4.0 evo

SX-LINE



- Hamulce**  
Shimano Disc Brake XT
- System zmiany biegów**  
Rohloff 14
- Ogumienie**  
Schwalbe Marathon Performance Green Guard 47-622
- Bagażnik**  
Racktime I-Valo light
- Siodelko**  
Terry Figura
- Długość drogi pokonana na jednym obrocie korb**  
1,43m - 7,58m
- Widelec**  
aluminiowy
- Korba**  
Gates CDX
- Piasta przednia**  
dynamo piastowe Shimano DHUR700
- Pedaly**  
SQLab 521XL
- Szytca**  
Kalloy SP-DC1
- Błotniki**  
SKS Kunststoff Matt Dekor
- Pasek**  
pasek zębaty Gates CDX
- Piasta tylna**  
Rohloff Speedhub 14
- Chwyty**  
Ergon GP1/OEM
- Ostona łańcucha**  
Hebie Chainbar
- Rama**  
trekkingowa aluminiowa hydroformowana Rohloff
- Kółko zębate**  
Gates CDX
- Oświetlenie**  
Supernova E3 Pure 3, Herrmans zintegrowane w bagażniku
- Stopka rowerowa**  
Ursus King Evo
- Waga w kg**  
ok. 15,90

# SX-P 2.0 evo

SX-LINE



- Hamulce**  
Shimano Disc Brake MT401
- System zmiany biegów**  
Pinion C1.12
- Ogumienie**  
Schwalbe Marathon Performance Green Guard 47-622
- Bagażnik**  
Racktime I-Valo light
- Siodelko**  
Terry Figura
- Długość drogi pokonana na jednym obrocie korb**  
1,61m - 9,79m
- Widelec**  
aluminiowy
- Korba**  
Gates CDX z ostoną
- Piasta przednia**  
dynamo piastowe Shimano DH3D72
- Pedaly**  
SQLab 521XL
- Szytca**  
Kalloy SP-DC1
- Błotniki**  
SKS Kunststoff Matt Dekor
- Pasek**  
pasek zębaty Gates CDX
- Piasta tylna**  
KT
- Chwyty**  
Ergon GP1/OEM
- Ostona łańcucha**  
Hebie Chainbar
- Rama**  
trekkingowa aluminiowa hydroformowana Pinion
- Kółko zębate**  
Gates CDX
- Oświetlenie**  
Supernova E3 Pure 3, Herrmans zintegrowane w bagażniku
- Stopka rowerowa**  
Ursus King Evo
- Waga w kg**  
ok. 16,50







<b>Hamulce</b> Shimano Disc Brake XT	<b>System zmiany biegów</b> Shimano XT 30 RDT 8000 SGS	<b>Ogumienie</b> Schwalbe Marathon Supreme Race Guard 42-622	<b>Bagażnik</b> Atrian Velo Tour 365 System AVS	<b>Siodelko</b> Terry Figura	<b>Długość drogi pokonana na jednym obrocie korby</b> 1,80m - 9,69m
<b>Widelec</b> aluminiowy	<b>Korba</b> Shimano XT FCT 8000 48-36-26	<b>Piasta przednia</b> dynamo piastowe Shimano DHUR700	<b>Pedały</b> Marwi SP-600	<b>Szytca</b> Kalloy SP-DC1	
<b>Błotniki</b> SKS Kunststoff Matt Dekor	<b>Łańcuch</b> Shimano XT HG95	<b>Piasta tylna</b> Shimano XT FHM 8000	<b>Chwyty</b> Ergon GP1/OEM	<b>Ostona łańcucha</b> Horn Catena Alu	
<b>Rama</b> trekkingowa aluminiowa hydroformowana	<b>Kaseta</b> Shimano XT CSM 771-10 11-32 T	<b>Oświetlenie</b> Herrmans H-Black Pro (70 Lux), Trelock LS623	<b>Stopka rowerowa</b> Ursus King Evo	<b>Waga w kg</b> ok. 14,20	



<b>Hamulce</b> Shimano Disc Brake MT401	<b>System zmiany biegów</b> Shimano XT 30 RDT 8000 SGS	<b>Ogumienie</b> Schwalbe Marathon Supreme Race Guard 42-622	<b>Bagażnik</b> Atrian Velo Tour 365 System AVS	<b>Siodelko</b> Ergon ST 10 Gel	<b>Długość drogi pokonana na jednym obrocie korby</b> 1,60m - 9,69m
<b>Widelec</b> aluminiowy	<b>Korba</b> Shimano XT FCT 8000 48-36-26	<b>Piasta przednia</b> dynamo piastowe Shimano DH3D72	<b>Pedały</b> aluminiowe Marwi SP-823	<b>Szytca</b> Kalloy SP-DC1	
<b>Błotniki</b> SKS Kunststoff Matt Dekor	<b>Łańcuch</b> KMC X10-73	<b>Piasta tylna</b> Shimano XT FHM 8000	<b>Chwyty</b> Ergon GP1/OEM	<b>Ostona łańcucha</b> Horn Catena Alu	
<b>Rama</b> trekkingowa aluminiowa hydroformowana	<b>Kaseta</b> Shimano CS HG-50 11-36 T	<b>Oświetlenie</b> Herrmans H-Black Pro, (70 Lux), Trelock LS623	<b>Stopka rowerowa</b> Ursus King Evo	<b>Waga w kg</b> ok. 14,70	







**Hamulce**  
Shimano Disc Brake  
MT401

**System zmiany biegów**  
Shimano Deore 30  
RDT 6000 SGS

**Ogumienie**  
Schwalbe Marathon  
Supreme Race Guard  
42-622

**Bagażnik**  
Atran Velo Tour 365  
System AVS

**Siodelko**  
Selle Royal  
Essenza

**Długość drogi pokonana na jednym obrocie korby**  
1,60m - 9,69m

**Widelec**  
aluminiowy

**Korba**  
Shimano Deore  
FCT 6010  
48-36-26

**Piasta przednia**  
dynamo piastowe  
Shimano DH3D72

**Pedały**  
aluminiowe  
Marwi SP-823

**Szytyca**  
Kalloy SP-DC1

**Błotniki**  
SKS Kunststoff  
Matt Dekor

**Łańcuch**  
KMC X10-73

**Piasta tylna**  
Shimano Alivio  
FHM 4050

**Chwyty**  
Ergon GP1/OEM

**Ostona łańcucha**  
Horn Catena Alu

**Rama**  
trekkingowa  
aluminiowa hydroformo-  
wana

**Kaseta**  
Shimano CS HG-50  
11-36 T

**Oświetlenie**  
Trelock Veo 50 światła  
postojowe (50 Lux),  
Trelock LS613

**Stopka rowerowa**  
Ursus King Evo

**Waga w kg**  
ok. 14,90



**Hamulce**  
Shimano Disc Brake  
MT200

**System zmiany biegów**  
Shimano Nexus 8

**Ogumienie**  
Schwalbe Marathon  
Performance Green  
Guard 47-622

**Bagażnik**  
Atran Velo Tour 365  
System AVS

**Siodelko**  
Selle Royal  
Essenza

**Długość drogi pokonana na jednym obrocie korby**  
2,76m - 8,45m

**Widelec**  
aluminiowy

**Korba**  
Samox  
44 zęby

**Piasta przednia**  
dynamo piastowe  
Shimano DH3D32

**Pedały**  
aluminiowe  
Marwi SP-823

**Szytyca**  
Kalloy SP-DC1

**Błotniki**  
SKS Kunststoff  
Matt Dekor

**Łańcuch**  
KMC S1

**Piasta tylna**  
Shimano Nexus 8  
wolnobieg  
NX SGC 6001

**Chwyty**  
Ergon GP1/OEM

**Ostona łańcucha**  
Hebie Chainglider

**Rama**  
trekkingowa  
aluminiowa hydroformo-  
wana

**Tarcza zębata**  
Shimano  
19 zębów

**Oświetlenie**  
Trelock Veo 50 światła  
postojowe (50 Lux), Tre-  
lock LS613

**Stopka rowerowa**  
Ursus King Evo

**Waga w kg**  
ok. 16,40





# SX-55 evo

SX-LINE



- Hamulce**  
Shimano Disc Brake MT200
- System zmiany biegów**  
Shimano Alivio 27 RDT 4000 SGS
- Ogumienie**  
Schwalbe City Lite 40-622
- Bagażnik**  
Atran Velo Tour 365 System AVS
- Siodelko**  
Selle Royal Essenza
- Długość drogi pokonana na jednym obrocie korby**  
1,88m - 9,69m
- Widelec**  
aluminiowy
- Korba**  
Shimano Alivio FCT 4000
- Piasta przednia**  
dynamo piastowe Shimano DH3D32
- Pedały**  
aluminiowe Marwi SP-823
- Szytca**  
Kalloy SP-DC1
- Błotniki**  
SKS Kunststoff Matt Dekor
- Łańcuch**  
KMC X9-73 48-36-26
- Piasta tylna**  
Shimano HBM475
- Chwyty**  
Ergon GP1/OEM
- Ostona łańcucha**  
Horn Catena
- Rama**  
trekkingowa aluminiowa
- Kaseta**  
Shimano CS HG-209 11-32T
- Oświetlenie**  
Trellock Veo 50 światła postojowe (50 Lux), Trellock LS613
- Stopka rowerowa**  
Ursus King Evo
- Waga w kg**  
ok. 15,50

# SX-30 evo

SX-LINE



- Hamulce**  
Shimano Disc Brake MT200
- System zmiany biegów**  
Shimano Acera 24 RD360 SGS
- Ogumienie**  
Schwalbe City Lite 40-622
- Bagażnik**  
aluminiowy z podporami na sakwy
- Siodelko**  
Selle Royal Essenza/ Selle Royal Aurorae
- Długość drogi pokonana na jednym obrocie korby**  
1,94m - 9,69m
- Widelec**  
aluminiowy
- Korba**  
Shimano FC-TY301 48-36-26
- Piasta przednia**  
dynamo piastowe Shimano DH3D32
- Pedały**  
aluminiowe Marwi SP-823
- Szytca**  
Kalloy SP-DC1
- Błotniki**  
SKS Kunststoff Matt Dekor
- Łańcuch**  
KMC Z8
- Piasta tylna**  
Shimano HBM475
- Chwyty**  
Velo VLG-1879 ergonomiczne chwyt
- Ostona łańcucha**  
Horn Catena
- Rama**  
trekkingowa aluminiowa
- Kaseta**  
Shimano CS HG-31-8 11-32T
- Oświetlenie**  
Trellock Veo 50 światła postojowe (50 Lux), Trellock LS61
- Stopka rowerowa**  
Ursus King Evo
- Waga w kg**  
ok. 14,80







# *INNOVATION*

# 2021

**Koncepcja i projekt:**  
Kurt Gudereit GmbH & Co. KG  
Abteilung  
Grafik-und Kommunikationsdesign

**Zdjęcia:**  
Christian René Schulz  
[www.crschulz.de](http://www.crschulz.de)

Susanne Güttler  
[www.guettler-fotodesign.de](http://www.guettler-fotodesign.de)

**Druk:**  
Meinders und Elstermann  
GmbH & Co. KG  
[www.me-druckhaus.de](http://www.me-druckhaus.de)

**Uwaga:**  
Zastrzegamy sobie prawo do zmian technicznych lub wizualnych we wszystkich modelach rowerów przedstawionych w tym katalogu. Kolory ram zależą od technologii druku i nie są wiążące. Wagi rowerów zostały ustalone na podstawie średniej wagi różnych rodzajów ram w stanie gotowym do jazdy..

© Fahrradfabrik Kurt Gudereit GmbH & Co. KG. Wykorzystanie tekstów i zdjęć z tego katalogu, a także przedruk do własnych celów, wymaga pisemnej zgody Fahrradfabrik Kurt Gudereit GmbH & Co. KG.