

20

23





EINLEITUNG

S. 3 - 5

PRODUKTINFORMATIONEN

S. 6 - 8

BOSCHSYSTEME

S. 9 - 12

	X - PLORE	S. 13 - 16
	LECTRIC - CITY	S. 17 - 32
	LECTRIC - TREKKING	S. 33 - 50

INNOVATION



Tradition schafft Innovation – eine Basis für Entwicklung.

Tradition und Innovation – smart kombiniert.
In unserem in der 3. Generation bestehenden Familienunternehmen haben wir durch die Beständigkeit der Tradition einen hohen Fokus hinsichtlich Zuverlässigkeit, Beständigkeit in Qualität und Identifikation gepaart mit dem ständigen hohen Anspruch an unser Produkt gelegt. In der durch Innovation gepaarten konstanten Erneuerung unserer Produkte und unserer Prozesse haben wir für Sie die innovative und langlebige Fahrlösung entwickelt.

Lassen Sie sich begeistern und mitnehmen auf den traditionellen Weg zur Innovation.

Firma Gudereit
TRADITION

Herstellung

In Bielefeld seit 1949.



In Farbe

Von unseren Klassikern, dem zeitlosen Schwarz, dem frischen Weiß und dem hervorstechenden Rot zu unserem neuem eleganten Hellgrau und unserem einzigartigen Blau. Diese Jahr bieten wir ebenfalls die Farbe schwarz in matt an.

Der Fertigungsweg unserer Rahmen erlaubt eine größere Belastbarkeit hinsichtlich Schlägen, Kratzern und Abrieb, als andere Standard Lackierungen. Alle Gudereit-Rahmen werden pulverbeschichtet.



Compact



Herren



Trapez



Einrohr



Elegance



Damen



Herren



Trapez



Einrohr

Im Rahmen

Für höchsten Fahrgenuss bieten wir außergewöhnliche Rahmenformen an. Von unseren Trekking- bis Citylinerahmen, zu unseren Innertube Lösungen.

Hoher Anspruch - optimale Lösung.

BELASTBAR

- Die SX Reihe und die LC Reihe haben ein zugelassenes und getestetes Gesamtgewicht von 120kg
- Fahrer, Gepäck und Fahrrad zusammen dürfen und sollten die 120kg nicht überschreiten
- Bei den Pedelecs oder auch E-Bikes liegt das Gesamtgewicht bei 140kg
- Ausnahme ist hier das EC-40 Foldo Klapprad

E-BIKE ANTRIEBSSYSTEME BOSCH

Das Smarte System



PowerTubes

Für höchste Ansprüche an Leistung und Ästhetik: Bosch PowerTubes treiben jede Tour voller Energie an und fügen sich dank kompakter Größe und minimalistischer Gestaltung ideal ins Design des eBikes ein. Bosch bietet drei Varianten an integrierbaren Lithium-Ionen-Akkus, die mit unterschiedlichem Energieinhalt alle Einsatzbereiche abdecken.

Für jedes Abenteuer PowerTube 625

- Nennkapazität von 16,7 Ah und ca. 625 Wh Energieinhalt
- Lithium-Ionen-Akku maximale Reichweiten und Höhenmeter in greifbare Nähe
- Gut gesichert, fällt die PowerTube 625 selbst auf anspruchsvollem Gelände nicht heraus und lässt sich dennoch bequem herausnehmen



PowerPack 545

Der vielseitige Energielieferant: PowerPacks von Bosch gibt es in unterschiedlichen Ausführungen. Als Rahmenakku liegen sie nah am Fahrradschwerpunkt. Das wirkt sich positiv aufs Fahrverhalten aus. Aufladen funktioniert ganz einfach: Für den Ladevorgang mit einem Bosch Charger lassen sich die PowerPacks mit nur einem Handgriff entnehmen oder komfortabel am Fahrrad aufladen. Die hochwertigen, langlebigen eBike-Akkus von Bosch bieten höchste Energiedichte bei kompakter Größe und geringem Gewicht.



Performance Line CX Motor

Ein wahres Kraftpaket, das begeistert!

Individuelles Fahrerlebnis

Damit das Fahrverhalten des eBikes zum eigenen Fahrstil oder auch zur gewählten Strecke passt, lassen sich die vorhandenen Fahrmodi in der eBike Flow App individuell einstellen. Stärke der Unterstützung, Dynamik, maximale Geschwindigkeit und maximales Drehmoment des Antriebs können so flexibel auf deine persönlichen Bedürfnisse und Anforderungen abgestimmt werden. Intensives Training oder ausgedehnte eBike-Tour – die Fahrmodi bieten dir immer die richtige Unterstützung und ermöglichen noch mehr Fahrspaß.

Kraftvoll bergauf

- Leistungsstarke Motoren ermöglichen bei niedriger Trittfrequenz eine kraftvolle Beschleunigung nach engen Kurven und Hindernissen und vereinfacht das Anfahren am Berg
- Für schnelle Sprints unterstützt dich der Motor auch bei hohen Trittfrequenzen

Intuitives Handling

- Mit dem speziell für den sportiven Einsatz konzipierten eMTB-Modus stehen optimale Kontrolle und ein intuitives Handling zur Verfügung
- Weniger Wechsel zwischen den verschiedenen Fahrmodi
- Gezielter Pedaldruck mit dem Extended Boost

Maximale Agilität

Multi-Sensor-Konzept ermöglicht auch auf technisch anspruchsvollen Trails ein kontrolliertes und wendiges Fahren, kombiniert mit der innovativen Bosch-Motorregelung steht es für höchste Dynamik und Feinfühligkeit.

Sportiv und sparsam

Sportlich unterwegs auf dem Trekking-Bike oder eMTB: Mit dem Fahrmodus Tour+ der Performance Line CX steht immer der Fahrspaß im Fokus. Er macht das manuelle Umschalten zwischen den Fahrmodi überflüssig und spart durch eine höhere Fahrerleistung Energie. Das sorgt auch bei längeren Touren für ein natürliches Fahrgefühl in jeder Situation.

Intuvia 100 Display

Hardware Facts



Connectivity Facts

- Bluetooth-Konnektivität (Bluetooth 5.0 Low Energy)
- Einstellungen (z. B. Trip zurücksetzen) via eBike Flow App
- Activity Tracking, individuelle Fahrmodi und Aktivierung der eBike Lock Funktion via eBike Flow App

Weitere Features

- 2,5 Zoll schwarz-weiß Display (Pixel: 100 x 25 Pixel, Maße: ca. 64 x 74 x 18 mm)
- Kabellos aufgrund integrierter Knopfzelle, die leicht austauschbar ist
- Bedienung über die LED Remote oder Mini Remote
- Die spezielle Halterung für Intuvia 100 für Lenker mit Durchmesser 25,4/31,8/35 mm ermöglicht eine flexible Positionierung am Lenker, einfaches Aufstecken des Displays mittels Drehbewegung und die individuelle Einstellung des Neigungswinkels
- Bedien- und Reset-Taste auf der Rückseite zum Durchblättern der Screens (eBiker können sich somit nach ihrer beendeten Tour noch 60 Sekunden die Werte wie Distanz, Dauer usw. anzeigen lassen), Pairing- und Lagerungs-Modus

Ergonomische Bedienung

Die LED Remote ist individuell auf dich einstellbar und überzeugt neben einem ansprechenden Design durch optimale Ergonomie und intuitive Bedienung. Dank des ergonomischen L-Design kann die LED Remote so am Lenker platziert werden, dass du alle Tasten mit dem Daumen perfekt erreichen und bedienen kannst – für mehr Fahrspaß im Alltag, in der Freizeit oder auf Reisen.

Nachhaltig unterwegs

Die LED Remote ist individuell auf dich einstellbar und überzeugt neben einem ansprechenden Design durch optimale Ergonomie und intuitive Bedienung. Dank des ergonomischen L-Design kann die LED Remote so am Lenker platziert werden, dass du alle Tasten mit dem Daumen perfekt erreichen und bedienen kannst – für mehr Fahrspaß im Alltag, in der Freizeit oder auf Reisen.



LED Remote

Eine vollvernetzte Steuerzentrale, die Spaß macht!

Optimale Lesbarkeit

Für weniger Ablenkung und mehr Sicherheit. Alle wichtigen Infos können dank der LED Remote einfach und schnell erfasst werden. Die LEDs sind auch bei Sonneneinstrahlung sehr gut erkennbar, zudem passt sich die Helligkeit der Anzeige flexibel an das Umgebungslicht an: So bleibt die Lesbarkeit auch bei wechselndem Licht

Intelligent verbunden

Mehr Flexibilität, Komfort und Sicherheit: Die LED Remote verbindet das eBike mit der eBike Flow App. So kannst du alle wichtigen Fahrdaten, wie zum Beispiel die Dauer deiner Tour oder deine gefahrene Strecke, über dein Smartphone abrufen und mit anderen Nutzern teilen. Ebenso ist es möglich, Software-Updates selbstständig durchzuführen.

Smarte Schiebehilfe

Auch an steilen Wegen, wenn das Fahren einmal nicht mehr möglich ist, kannst du dein eBike mithilfe des Walk Assist leichter schieben: Einfach die Minus-Taste drücken, das eBike bewegen und schon spürst du die Unterstützung. Die LED Remote bietet dir dabei gleichzeitig eine „Anleitung“ und erleichtert dir somit die Bedienung. Der Walk Assist ist vor allem beim eMountainbiken in schwierigem Gelände hilfreich.

KIOX 300 Display

Ein Display für sportive eBiker

Features, die Spaß machen

Das robuste Display ist ein intelligenter Begleiter bei sportlichen Touren, um Fitnessdaten zu ermitteln und das eigene Training zu optimieren. Kiox 300 bleibt durch regelmäßige Updates Over-the-Air immer auf dem neuesten Stand und sorgt auch in Zukunft mit wachsenden Angeboten und neuen Funktionen über die eBike Flow App für den optimalen Flow.

Einfach ablesbar, schickes Design

Klein aber oho. Kiox 300 punktet nicht nur mit seiner kompakten Größe, sondern auch durch ein bei Tag und Nacht optimal ablesbares Farbdisplay. Die Bedienung über die LED Remote ist simpel und wird durch Animationen und Bilder visuell unterstützt. Das handliche Display unterstreicht den cleanen eBike-Look und ist vor Spritzwasser und Staub geschützt.

Hilfreiche Unterstützung

Nie wieder mühsames Schieben. Den neuen Walk Assist kannst du über die LED Remote aktivieren und hast so eine hilfreiche Unterstützung bei bergigen Anstiegen. Kiox 300 bietet dafür eine klare, visuelle Anleitung und erleichtert dir die intuitive Bedienung. Auch vor oder während Fahrt unterstützt dich das Display, indem es dir die verbleibende Reichweite für alle Fahrmodi übersichtlich anzeigt. Damit kannst du besser einschätzen, mit welchem Fahrmodus du dein Ziel am einfachsten erreichen kannst – für eine optimalere Tourenplanung..

Positionierung nach Wunsch

Der Display-Halter ermöglicht eine individuelle Positionierung des Displays am Lenker und ist auf deine persönlichen Bedürfnisse angepasst. Auch der Neigungswinkel des Displays ist individuell einstellbar – für eine optimale Ablesbarkeit während der Tour.



Performance Line Motor

Sportlich Unterwegs

Das maximale Drehmoment von 75 Nm wirkt sich spürbar auf dein Fahrverhalten beim eTrekkingrad aus. Der leistungsstarke Motor ermöglicht bei niedriger Trittfrequenz eine kraftvolle Beschleunigung nach engen Kurven und Hindernissen und vereinfacht das Anfahren am Berg. Für schnelle Sprints unterstützt dich der Motor auch bei hohen Trittfrequenzen.

Intuitives Handling

Ein Modi für mehr Fokus: Mit dem speziell für den sportiven Einsatz konzipierten eMTB-Modus stehen dir optimale Kontrolle und ein intuitives Handling zur Verfügung, da du weniger zwischen den verschiedenen Fahrmodi wechseln musst. Die Drive Unit Performance Line sorgt so für Fahrspaß und ein schönes Flow-Erlebnis.

Maximale Agilität

Das Multi-Sensor-Konzept ermöglicht auch auf technisch anspruchsvollen Trails ein kontrolliertes und wendiges Fahren, kombiniert mit der innovativen Bosch-Motorregelung steht es für höchste Dynamik und Feinfühligkeit.

Sportiv und sparsam

Sportlich unterwegs auf dem Trekking-Bike oder eMTB: Mit dem Fahrmodus Tour+ der Performance Line steht immer der Fahrspaß im Fokus. Er macht das manuelle Umschalten zwischen den Fahrmodi überflüssig und spart durch eine höhere Fahrerleistung Energie. Das sorgt auch bei längeren Touren für ein natürliches Fahrgefühl in jeder Situation.

Individuelles Fahrerlebnis

Damit das Fahrverhalten des eBikes zum eigenen Fahrstil oder auch zur gewählten Strecke passt, lassen sich die vorhandenen Fahrmodi in der eBike Flow App individuell einstellen. Stärke der Unterstützung, Dynamik, maximale Geschwindigkeit und maximales Drehmoment des Antriebs können so flexibel auf deine persönlichen Bedürfnisse und Anforderungen abgestimmt werden. Intensives Training oder ausgedehnte eBike-Tour – die Fahrmodi bieten dir immer die richtige Unterstützung und ermöglichen noch mehr Fahrspaß.



E-X-Plore

Mit unserem Adventure-Bike sprengen Sie die Grenzen des Asphalts. Ausgestattet mit Rennradlenker und neuer Shimano GRX-Gravelgruppe ist dieses Rad neben Touren auf asphaltierten Straßen auch ideal für blitzschnelle Fahrten über unbefestigte Wege. Jeder Feld- und Waldweg ist ideales Adventure-Bike Terrain. Durch Steckachsen erhält das Bike besondere Steifigkeit. Zudem überzeugt die coole Optik und das leichte Gewicht – Jetzt auch mit E-Antrieb.

SPORTLICH BLEIBEN

Unser X-Plore jetzt mit der E-Unterstützung. Ein Gravel-Bike mit Antrieb.



Display DP C260
 – 2,2" Farbdisplay
 – Anzeige: Geschwindigkeit / Fahrdauer /
 Fahrtstrecke / Akkustand

Batterieform: Integriert
 – Kapazität: 200Wh
 – Ladedauer: 2.5std. (3A)
 – Gewicht: 1,6kg



Der Motor ist Kompakt, Leicht und kaum wahrnehmbar.
 – Nennleistung: 200 W
 – Max. Drehmoment: 55Nm
 – Gewicht: 2,3kg



Rahmen
 Alu Adventure E-Bike
 Rahmen

Gabel
 Alu Gabel Steckachse

Motor
 Bafang M800

Akku
 BT F05 200Wh

Display
 Bafang Display DP
 C260

Schaltung
 Shimano GRX
 RD-RX812

Kurbel
 Bafang 44T

Kette
 Shimano
 HG 601

Kassette
 Shimano CS-M7000-11
 11-42T

Bremsen
 Shimano Disc
 Brake GRX BR400

VR-Nabe
 Laufradsatz Rodi
 Ready 21 27,5 Zoll

HR-Nabe
 Laufradsatz Rodi Ready
 21 27,5 Zoll

Bereifung
 Conti Contact speed
 50-584

Schutzbleche
 SKS Aluminium

Griffe
 Velo Griptape

Sattel
 Velo
 VL-1623

Sattelstütze
 Kalloy SP-DC1

Gewicht in kg
 ca. 16,10

Entfaltung
 2,27m - 8,68m



E-TREKKING

Die Elektro-Trekking-Line für die Erlebnisfahrt,
das Abenteuer und jede Straßenlage.

Immer einsatzbereit und alltagstauglich ins
Fahrvergnügen. Der zuverlässige Begleiter in
jeder Wetter- und Straßenlage.



- Rahmen**
Alu Hydroform
E-Bikerahmen gefedert
Bosch Powertube
- Display**
Bosch Kiox 300
mit LED Remote
- Kassette**
Shimano CSLG60011
11-50T
- Bereifung**
Schwalbe Supermoto X
62-584
- Griffe**
Ergon GP1/OEM
- Pedale**
Marwi SP-823
- Gabel**
Suntour Raidon 27.5"
mit Steckachse Boost,
Dämpfer: RockShox Deluxe
- Schaltung**
Shimano XT11-Gang
Shadow Plus RDM
8130
- Bremsen**
Shimano Disc
Brake XT
- Schutzbleche**
Aluminium
- Sattel**
Terry Figura
- Gewicht in kg**
ca. 26,80
- Motor**
Bosch Performance
Line CX Smarte System
- Kurbel**
Miranda
38 Zähne
- VR-Nabe**
Laufradsatz Rodi Tryp 35
mit Steckachse
- Gepäckträger**
Racktime SUV
- Sattelstütze**
Promax SP-307
- Entfaltung**
1,70m-7,74m
- Akku**
Bosch 625Wh
Powertube
- Kette**
Shimano LG500
- HR-Nabe**
Laufradsatz Rodi Tryp 35
mit Steckachse
- Beleuchtung**
Trelock Lighthammer 130
mit Fernlicht
Supernova Tail light
- Ständer**
Ursus King Evo



- Rahmen**
Alu Hydroform
E-Bikerahmen gefedert
Bosch Powertube
- Display**
Bosch Intuvia 100
mit LED Remote
- Kassette**
Shimano CSLG60010
11-43T
- Bereifung**
Schwalbe Supermoto X
62-584
- Griffe**
Ergon GP1/OEM
- Pedale**
Marwi SP-823
- Gabel**
Suntour Raidon 27.5"
mit Steckachse Boost,
Dämpfer: RockShox Deluxe
- Schaltung**
Shimano Deore
10-Gang
RDM5130
- Bremsen**
Shimano Disc
Brake MT401
- Schutzbleche**
Aluminium
- Sattel**
Ergon ST 10 Gel
- Gewicht in kg**
ca. 26,80
- Motor**
Bosch Performance
Line CX Smarte System
- Kurbel**
Miranda
38 Zähne
- VR-Nabe**
Laufradsatz Rodi Tryp 35
mit Steckachse
- Gepäckträger**
Racktime SUV
- Sattelstütze**
Promax SP-307
- Entfaltung**
1,98m- 7,74m
- Akku**
Bosch 625Wh
Powertube
- Kette**
Shimano LG500
- HR-Nabe**
Laufradsatz Rodi Tryp 35
mit Steckachse
- Beleuchtung**
Trelock Lighthammer 130
mit Fernlicht
Supernova Tail light
- Ständer**
Ursus King Evo

neodrives

neodrives Heckmotor

Der getriebelose neodrives Heckmotor läuft völlig lautlos. Der direkt im Hinterbau verbaute Motor hat ein kraftvolles Ansprechverhalten und läuft sehr kultiviert. Zudem ist der Verschleiß von Kette und Schaltung geringer. Mit dem neodrives Motor ist eine Energierückgewinnung beim Bergabfahren möglich. Das schont die Bremsen und lädt den Akku wieder auf.

Pinion Schaltung



Herren



Trapez


























Einrohr



- Rahmen**
Alu Hydroform E-Bikerahmen Pinion
- Display**
neodrives Farbdisplay
- Riemenscheibe**
Gates CDX
- Bereifung**
Schwalbe Supermoto X 62-584
- Griffe**
Ergon GP1/OEM
- Kettenschutz**
Hebie Chainbar
- Gabel**
Suntour Raidon 27.5" mit Steckachse Boost
- Schaltung**
Pinion C1.12-Gang
- Bremsen**
Shimano Disc Brake MT401
- Schutzbleche**
SKS Kunststoff Matt Dekor
- Sattel**
Terry Figura
- Pedale**
Marwi SP-823
- Motor**
neodrives Heckmotor
- Kurbel**
Gates CDX
- VR-Nabe**
Laufnradset Rodi Tryp 35 mit Steckachse
- Gepäckträger**
Racktime Snap-it 2.0
- Sattelstütze**
Cane Creek Thudbuster
- Gewicht in kg**
ca. 29,90
- Akku**
neodrives 725Wh Powertube
- Riemen**
Gates Zahnriemen CDX
- HR-Nabe**
Laufnradset Rodi Tryp 35 mit Steckachse
- Beleuchtung**
Supernova Mini 2 Pro mit Fernlicht, Rücklicht Trelock/Trentlight mit Signal (Brems/Verzögerungslicht)
- Ständer**
Ursus King Evo
- Entfaltung**
1,60m- 9,71m



-  **Rahmen**
Alu Hydroform
E-Bikerahmen Fat Tire
Bosch Powertube
-  **Gabel**
Suntour Raidon 27,5"
mit Steckachse Boost
-  **Motor**
Bosch Performance
Line CX Smarte System
-  **Akku**
Bosch 625Wh
Powertube
-  **Display**
Bosch Intuvia 100
mit LED Remote
-  **Schaltung**
Enviolo Trekking
-  **Kurbel**
Gates CDX
-  **Riemen**
Gates Zahnriemen
CDX
-  **Riemenscheibe**
Gates CDX
-  **Bremsen**
Shimano Disc
Brake MT401
-  **VR-Nabe**
Laufnrad Rodi Tryp 35
mit Steckachse
-  **HR-Nabe**
Laufnrad Rodi Tryp 35
mit Steckachse
-  **Bereifung**
Schwalbe Supermoto X
62-584
-  **Schutzbleche**
SKS Kunststoff
Matt Dekor
-  **Gepäckträger**
Racktime Snap-it 2.0
-  **Beleuchtung**
Supernova Mini 2 Pro mit
Fernlicht, Rücklicht Trelock/
Trentlight mit Signal
(Brems/Verzögerungslicht)
-  **Griffe**
Ergon GP1/OEM
-  **Sattel**
Ergon ST 10 Gel
-  **Sattelstütze**
Cane Creek
Thudbuster
-  **Ständer**
Ursus King Evo
-  **Pedale**
Marwi SP-823
-  **Gewicht in kg**
ca. 27,50
-  **Entfaltung**
2,15m - 8,16m





Herren



Trapez



- Rahmen**
Alu Hydroform
E-Bikerahmen Fat Tire
Bosch Powertube
- Display**
Bosch Intuvia 100
mit LED Remote
- Kassette**
Shimano CSLG60011
11-50T
- Bereifung**
Schwalbe Supermoto X
62-584
- Griffe**
Ergon GP1/OEM
- Pedale**
Marwi SP-823
- Gabel**
Suntour Raidon 27.5"
mit Steckachse Boost
- Schaltung**
Shimano XT11-Gang
Shadow Plus RDM
8130
- Bremsen**
Shimano Disc
Brake MT401
- Schutzbleche**
SKS Kunststoff
Matt Dekor
- Sattel**
Ergon ST 10 Gel
- Gewicht in kg**
ca. 24,90
- Motor**
Bosch Performance
Line CX Smarte System
- Kurbel**
Miranda
38 Zähne
- VR-Nabe**
Laufradsatz Rodi Tryp 35
mit Steckachse
- Gepäckträger**
Racktime Snap-it 2.0
- Sattelstütze**
Cane Creek
Thudbuster
- Entfaltung**
1,70m - 7,74m
- Akku**
Bosch 625Wh
Powertube
- Kette**
Shimano LG500
- HR-Nabe**
Laufradsatz Rodi Tryp 35
mit Steckachse
- Beleuchtung**
Supernova Mini 2 Pro mit
Fernlicht, Rücklicht Trelock/
Trentlight mit Signal
(Brems/Verzögerungslicht)
- Ständer**
Ursus King Evo



Herren



Trapez



- Rahmen**
Alu Hydroform
E-Bikerahmen Fat Tire
Bosch Powertube
- Display**
Bosch Purion
- Kassette**
Shimano CS HG-50-10
11-36T
- Bereifung**
Schwalbe Supermoto X
62-584
- Griffe**
Ergon GP1/OEM
- Pedale**
Marwi SP-823
- Gabel**
Suntour Raidon 27.5"
mit Steckachse Boost
- Schaltung**
Shimano Deore
10-Gang
RDT6000 SGS
- Bremsen**
Shimano Disc
Brake MT200
- Schutzbleche**
SKS Kunststoff Matt
Dekor
- Sattel**
Ergon ST 10 Gel
- Gewicht in kg**
ca. 24,20
- Motor**
Bosch Performance
Line CX
- Kurbel**
Miranda
38 Zähne
- VR-Nabe**
Laufradsatz Rodi Tryp 35
mit Steckachse
- Gepäckträger**
Atran Velo Tour 365
System AVS
- Sattelstütze**
Satori Harmony
LT2
- Entfaltung**
2,36m - 7,74m
- Akku**
Bosch 500Wh Powertube
- Kette**
KMC X10-73
- HR-Nabe**
Laufradsatz Rodi Tryp 35
mit Steckachse
- Beleuchtung**
Trentlight STD / Trelock Veo 50
50 Lux Rücklicht mit Signal
(Brems/Verzögerungslicht)
- Ständer**
Ursus King Evo



Herren



Trapez



Einrohr



- Rahmen**
Alu Hydroform
E-Bikerahmen Bosch
Powertube
- Display**
Bosch Intuvia
- Riemenscheibe**
Gates CDX
- Bereifung**
Schwalbe Energizer Plus
Green Guard 47-622
- Griffe**
Ergon GP1/OEM
- Kettenschutz**
Horn Catena
Alu
- Gabel**
Suntour NCX E-AIR
Lockout
- Schaltung**
Rohloff E-14
- Bremsen**
Shimano Disc
Brake MT401
- Sattel**
Terry Figura
- Pedale**
Marwi SP-823
- Motor**
Bosch Performance Line
- Kurbel**
Gates CDX
- VR-Nabe**
Shimano Deore
HBM 6000
- Schutzbleche**
SKS Kunststoff
Matt Dekor
- Sattelstütze**
Cane Creek
Thudbuster
- Gepäckträger**
Racktime Snap-it 2.0
- Gewicht in kg**
ca. 27,20
- Akku**
Bosch 500Wh Powertube
(Einrohr 500/625Wh)
- Riemen**
Gates Zahnriemen
CDX
- HR-Nabe**
Rohloff E-14
- Beleuchtung**
Supernova Mini 2 Pro mit
Fernlicht, Rücklicht Trelock/
Trentlight mit Signal
(Brems/Verzögerungslicht)
- Ständer**
Ursus King Evo
- Entfaltung**
1,43m - 7,54m



Herren



Trapez



Einrohr



- Rahmen**
Alu Hydroform
E-Bikerahmen Bosch
Powertube
- Display**
Bosch Intuvia 100 mit
LED Remote
- Riemenscheibe**
Gates CDX
- Bereifung**
Schwalbe Energizer Plus Green
Guard 47-622
Einrohr: Schwalbe Big Ben 50-622
- Griffe**
Ergon GP1/OEM
- Kettenschutz**
Horn Catena Alu
Einrohr: ohne
Kettenschutz
- Gabel**
Suntour NCX E-Air
Lockout
- Schaltung**
Shimano Alfine
11-Gang
- Bremsen**
Shimano Disc
Brake MT401
- Sattel**
Terry Figura
- Pedale**
Marwi SP-823
- Motor**
Bosch Performance Line
Smarte System
- Kurbel**
Gates CDX
- VR-Nabe**
Shimano Deore
HBM 6000
- Schutzbleche**
SKS Kunststoff
Matt Dekor
- Sattelstütze**
Cane Creek
Thudbuster
- Gepäckträger**
Racktime Snap-it 2.0
- Gewicht in kg**
ca. 26,80
- Akku**
Bosch 625Wh Powertube
- Riemen**
Gates Zahnriemen
CDX
- HR-Nabe**
Shimano Alfine 11-Gang
SGS 7001-11
- Beleuchtung**
Supernova Mini 2 Pro mit
Fernlicht, Rücklicht Trelock/
Trentlight mit Signal
(Brems/Verzögerungslicht)
- Ständer**
Ursus King Evo
- Entfaltung**
2,48m - 10,14m



Herren



Trapez



Einrohr



- Rahmen**
Alu Hydroform
E-Bikerahmen Bosch
Powertube
- Display**
Bosch Intuvia
- Riemenscheibe**
Gates CDX
- Bereifung**
Schwalbe Energizer Plus Green
Guard 47-622
Einrohr: Schwalbe Big Ben 50-622
- Griffe**
Ergon GP1/OEM
- Kettenschutz**
Hebie Chainbar
Einrohr: ohne
Kettenschutz
- Gabel**
Suntour NCX D-AIR
Lockout
- Schaltung**
Shimano Alfine
8-Gang
- Bremsen**
Shimano Disc
Brake MT401
- Schutzbleche**
SKS Kunststoff
Matt Dekor
- Pedale**
Marwi SP-823
- Motor**
Bosch Active Line Plus
- Kurbel**
Gates CDX
- VR-Nabe**
Shimano Deore
HBM 6000
- Gepäckträger**
Racktime Snap-it 2.0
- Sattel**
Selle Royal Essenza/
Selle Royal Aurorae
- Sattelstütze**
Satori Harmony LT2
- Gewicht in kg**
ca. 26,80
- Akku**
Bosch 500 Wh Powertube
(Einrohr: 500 Wh/625 Wh)
- Riemen**
Gates Zahnriemen
CDX
- HR-Nabe**
Shimano Alfine 8-Gang
SGS 7001-8
- Beleuchtung**
Trentlight STD / Trelock Veo 50
50 Lux Rücklicht mit Signal
(Brems/Verzögerungslicht)
- Ständer**
Ursus King Evo
- Entfaltung**
2,48m - 7,60m



Herren



Trapez



Einrohr



- Rahmen**
Alu Hydroform
E-Bikerahmen
Bosch Powertube
- Display**
Bosch Intuvia 100
mit LED Remote
- Kassette**
Shimano CSLG60010
11-43T
- Bereifung**
Schwalbe Energizer
Plus Green Guard 47-622
Einrohr: Schwalbe Big Ben 50-622
- Griffe**
Ergon GP1/OEM
- Kettenschutz**
Horn Catena Alu
Einrohr: Ohne
Kettenschutz
- Gabel**
Suntour NCX E-AIR
Lockout
- Schaltung**
Shimano Deore
10-Gang
RDM5130
- Bremsen**
Shimano Disc
Brake MT401
- Schutzbleche**
SKS Kunststoff
Matt Dekor
- Sattel**
Ergon ST 10 Gel
- Pedale**
Marwi SP-823
- Motor**
Bosch Performance Line
Smarte System
- Kurbel**
Miranda
38 Zähne
- VR-Nabe**
Shimano Deore
HBM 6000
- Gepäckträger**
Racktime Snap-it 2.0
- Sattelstütze**
Cane Creek
Thudbuster
- Gewicht in kg**
ca. 27,30
- Akku**
Bosch 625Wh Powertube
- Kette**
Shimano LG500
- HR-Nabe**
Shimano Deore
FHM 6000
- Beleuchtung**
Supernova Mini 2 Pro mit
Fernlicht, Rücklicht Trelock/
Trentlight mit Signal
(Brems/Verzögerungslicht)
- Ständer**
Ursus King Evo
- Entfaltung**
2,00m - 7,81m



Herren



Trapez



Einrohr



- Rahmen**
Alu Hydroform
E-Bikerahmen
Bosch Powertube
- Display**
Bosch Intuvia 100
mit LED Remote
- Kassette**
Shimano CS HG-20
11-32 T
- Bereifung**
Schwalbe Road Cruiser
Plus Green Guard 47-622
Einrohr: Schwalbe Big Ben 50-622
- Griffe**
Velo VLG-1879
ergonomische Schraubgriffe
- Kettenschutz**
Horn CatenaAlu
Einrohr: Ohne
Kettenschutz
- Gabel**
RST Nova
- Schaltung**
Shimano Altus
9-Gang RD370 SGS
- Bremsen**
Shimano Disc
Brake MT200
- Schutzbleche**
SKS Kunststoff
Matt Dekor
- Sattel**
Selle Royal Essenza/
Selle Royal Aurorae
- Pedale**
Marwi SP-823
- Motor**
Bosch Performance Line
Smarte System
- Kurbel**
Miranda
38 Zähne
- VR-Nabe**
Shimano
HBTX 505
- Gepäckträger**
Atrán Velo Tour 365
System AVS
- Sattelstütze**
Satori Harmony LT2
- Gewicht in kg**
ca. 27,30
- Akku**
Bosch 625Wh Powertube
- Kette**
KMC X9-73
9-fach
- HR-Nabe**
Shimano
FHTX 505
- Beleuchtung**
Trentlight STD / Trelock
Veo 50
50 Lux
- Ständer**
Ursus King Evo
- Entfaltung**
2,68m - 7,81m



Herren



Trapez



Einrohr



- Rahmen**
Alu Hydroform
E-Bikerahmen Bosch
- Display**
Bosch Intuvia 100
mit LED Remote
- Kassette**
Shimano CS HG-20
11-32 T
- Bereifung**
Schwalbe Road Cruiser
Plus Green Guard 47-622
- Griffe**
Velo VLG-1879
ergonomische Schraubgriffe
- Kettenschutz**
Horn Catena
Alu
- Gabel**
RST Nova
- Schaltung**
Shimano Altus
9-Gang RD370 SGS
- Bremsen**
Shimano Disc Brake
MT200
- Schutzbleche**
SKS Kunststoff
Matt Dekor
- Sattel**
Selle Royal Essenza/
Selle Royal Aurorae
- Pedale**
Marwi SP-823
- Motor**
Bosch Performance Line
Smarte System
- Kurbel**
Miranda
38 Zähne
- VR-Nabe**
Shimano HB-TX 505
- Gepäckträger**
Atrán Velo Tour 365
System AVS
- Sattelstütze**
Satori Harmony LT2
- Gewicht in kg**
ca. 24,20
- Akku**
Bosch 545Wh
- Kette**
KMC X9-73
9-fach
- HR-Nabe**
Shimano FH-TX 505
- Beleuchtung**
Trentlight STD / Trelock
Veo 50
50 Lux
- Ständer**
Ursus King Evo
- Entfaltung**
2,68m - 7,81m

E-CITY

Ob ein Pedelec oder auch E-Bike, für die City oder die Reise – unsere E-Bikes passen sich individuell an die Bedürfnisse des Fahrers an. Unsere Elektro-City-Line ist der alltägliche Unterstützer für den Arbeitsweg oder die Freizeitfahrt



KANNSTE

Das EC-40 evo Foldo von Gudereit überall
immer dabei.

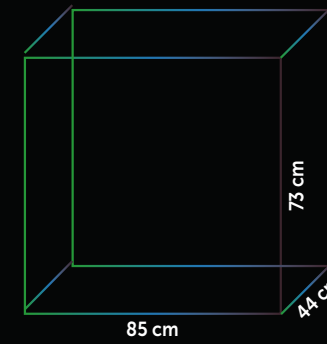
KNICKEN






- Rahmen**
Alu Faltrahmen
- Display**
Bosch Purion
- Riemenscheibe**
Gates CDX
- Bereifung**
Schwalbe Big Apple 55-406
- Griffe**
Ergon GP1/OEM
- Pedale**
Marwi SP-153 Folding
- Gabel**
Alugabel
- Schaltung**
Shimano Alfine 8-Gang
- Bremsen**
Shimano Disc Brake MT401
- Schutzbleche**
SKS Kunststoff Matt Dekor
- Sattel**
Ergon ST 10 Gel
- Gewicht in kg**
ca. 24,60
- Motor**
Bosch Active Line Plus
- Kurbel**
Gates CDX
- VR-Nabe**
Shimano Deore HBM 6000
- Gepäckträger**
Standwell
- Sattelstütze**
Ergotec SP-10 gefedert
- Entfaltung**
2,16m - 6,62m
- Akku**
Bosch 500 Wh Powertube
- Riemen**
Gates Zahnriemen CDX
- HR-Nabe**
Shimano Alfine 8-Gang SGS 7001-8
- Beleuchtung**
Trentlight STD / Trelock Veo 50 50 Lux Rücklicht mit Signal (Brems/Verzögerungslicht)
- Ständer**
Ursus Big Foot Zweibeinständer

Das wendige 20-Zoll Faltrad



überzeugt mit einer hochwertigen Ausstattung und einem agilen Fahrverhalten. Der wartungsarme und saubere Antrieb, bestehend aus der 8-Gang Alfine-Nabe in Kombination mit dem Gates Zahnriemen, lässt keine Wünsche offen. Das EC-40 Foldo lässt sich mit wenigen Handgriffen zu einem handlichen Paket zusammenfalten. Das Fahrrad ist der ideale tägliche Begleiter auf dem Weg zur Arbeit oder eine mobile Ergänzung zum Wohnmobil.





Vollgedertes SUV (Tiefeinsteiger) 27.5"

Bosch Smarte System

- Bosch CX System
- Akku Powertube 625Wh
- LED Remote mit Intuvia
- Federgabel und Dämpfer Suntour
- Schaltung Shimano Nexus 5E
- Shimano Scheibenbremse
- Gates Zahnriemenantrieb CDX
- Gepäckträger kindersitztauglich

Vollgedertes SUV (Tiefeinsteiger) 27.5"

Bosch Smarte System

- Bosch CX System
- Akku Powertube 625Wh
- LED Remote mit Intuvia
- Federgabel und Dämpfer Suntour
- Schaltung Shimano Nexus 5E
- Shimano Scheibenbremse
- Gepäckträger kindersitztauglich



Herren



Trapez



Einrohr



Rahmen
Alu Hydroform E-Bikerahmen
Bosch Powertube

Gabel
RST Nova

Motor
Bosch Performance Line
Smarte System

Akku
Bosch 625Wh
Powertube

Display
Bosch Intuvia 100 mit
LED Remote

Schaltung
Shimano Nexus 5 E

Kurbel
Gates CDX

Riemen
Gates Zahnriemen
CDX

Riemenscheibe
Gates CDX

Bremsen
Shimano Disc Brake
MT200

VR-Nabe
Shimano HB-TX 505

HR-Nabe
Shimano Nexus 5-Gang
Freilauf NX SGC 7000

Bereifung
Schwalbe Energizer Plus Green
Guard 47-622
Einrohr: Schwalbe Big Ben 50-622

Schutzbleche
SKS Kunststoff
Matt Dekor

Gepäckträger
Racktime Snap-it 2.0

Beleuchtung
Trentlight STD / Trelock
Veo 50
50 Lux Rücklicht mit Signal
(Brems/Verzögerungslicht)

Griffe
Ergon GP1/OEM

Sattel
Selle Royal Essenza/
Selle Royal Aurorae

Sattelstütze
Satori Harmony LT2

Ständer
Ursus King Evo

Kettenschutz
Hebie 317
Einrohr: ohne
Kettenschutz

Pedale
Marwi SP-823

Gewicht in kg
ca. 27,20

Entfaltung
3,06m - 8,04m

Der neue Einrohr-Rahmen hat die Batterie im Rahmen. Nicht nur ein neues Design sorgt für ein minimalistisches Design, auch die eingelasene Batterie ist gut verschließbar.





Herren



Trapez



Einrohr



- Rahmen**
Alu Hydroform
E-Bikerahmen Bosch
- Display**
Bosch Intuvia 100
mit LED Remote
- Riemenscheibe**
Gates CDX
- Bereifung**
Schwalbe Energizer
Plus Green Guard 47-622
- Griffe**
Ergon GP1/OEM
- Kettenschutz**
Hebie 317
- Gabel**
RST Nova
- Schaltung**
Shimano Nexus 5 E
- Bremsen**
Shimano Disc
Brake MT200
- Schutzbleche**
SKS Kunststoff
Matt Dekor
- Sattel**
Selle Royal Essenza/
Selle Royal Aurorae
- Pedale**
Marwi SP-823
- Motor**
Bosch Performance Line
Smarte System
- Kurbel**
Gates CDX
- VR-Nabe**
Shimano HBTX 505
- Gepäckträger**
Racktime Snap-it 2.0
- Sattelstütze**
Satori Harmony LT2
- Gewicht in kg**
ca. 25,80
- Akku**
Bosch 545Wh
- Riemen**
Gates Zahnriemen
CDX
- HR-Nabe**
Shimano Nexus 5-Gang
Freilauf/Rücktritt
NX SGC 7000
- Beleuchtung**
Trentlight STD / Trelock
Veo 50
50 Lux Rücklicht mit Signal
(Brems/Verzögerungslicht)
- Ständer**
Ursus King Evo
- Entfaltung**
3,06m - 8,04m



Herren



Trapez



Einrohr



- Rahmen**
Alu Hydroform
E-Bikerahmen Bosch
- Display**
Bosch Intuvia 100
mit LED Remote
- Ritzel**
Shimano
27er Ritzel
- Bereifung**
Schwalbe Energizer
Plus Green Guard 47-622
- Griffe**
Ergon GP1/OEM
- Kettenschutz**
Hebie 317
- Gabel**
RST Nova
- Schaltung**
Shimano Nexus 5 E
- Bremsen**
Shimano Disc Brake
MT200
- Schutzbleche**
SKS Kunststoff
Matt Dekor
- Sattel**
Selle Royal Essenza/
Selle Royal Aurorae
- Pedale**
Marwi SP-823
- Motor**
Bosch Performance Line
Smarte System
- Kurbel**
Miranda
38 Zähne
- VR-Nabe**
Shimano HBTX 505
- Gepäckträger**
Racktime Snap-it 2.0
- Sattelstütze**
Satori Harmony LT2
- Gewicht in kg**
ca. 25,80
- Akku**
Bosch 545Wh
- Kette**
KMC Z610
Antirost
- HR-Nabe**
Shimano Nexus 5-Gang
Freilauf/Rücktritt
NX SGC 7000
- Beleuchtung**
Trentlight STD / Trelock
Veo 50
50 Lux Rücklicht mit Signal
(Brems/Verzögerungslicht)
- Ständer**
Ursus King Evo
- Entfaltung**
3,18m - 8,37m



Herren



Trapez



Einrohr



- Rahmen**
Alu Hydroform
E-Bikerahmen Bosch
Powertube
- Display**
Bosch Purion
- Riemenscheibe**
Gates CDC
- Bereifung**
Schwalbe Energizer Plus Green
Guard 47-622
Einrohr: Schwalbe Big Ben 50-622
- Griffe**
Ergon GP1/OEM
- Kettenschutz**
Hebie 317
Einrohr: ohne
Kettenschutz
- Gabel**
RST Nova
- Schaltung**
Shimano Nexus
8-Gang
- Bremsen**
Shimano Disc
Brake MT200
- Schutzbleche**
SKS Kunststoff
Matt Dekor
- Sattel**
Selle Royal Essenza/
Selle Royal Aurorae
- Pedale**
Marwi SP-823
- Motor**
Bosch Active Line Plus
- Kurbel**
Gates CDX
- VR-Nabe**
Shimano HB-TX 505
- Gepäckträger**
Racktime Snap-it 2.0
- Sattelstütze**
Satori Harmony LT2
- Gewicht in kg**
ca. 26,80
- Akku**
Bosch 500Wh
Powertube
- Riemen**
Gates Zahnriemen
CDX
- HR-Nabe**
Shimano Nexus 8-Gang
Rücktritt/Freilauf
NX SGC 6001
- Beleuchtung**
Trentlight STD / Trelock
Veo 50
50 Lux Rücklicht mit Signal
(Brems/Verzögerungslicht)
- Ständer**
Ursus King Evo
- Entfaltung**
2,38m - 7,30m



Herren



Trapez



Einrohr



- Rahmen**
Alu Hydroform
E-Bikerahmen Bosch
- Display**
Bosch Intuvia
- Riemenscheibe**
Gates CDC
- Bereifung**
Schwalbe Energizer
Plus Green Guard 47-622
- Griffe**
Ergon GP1/OEM
- Kettenschutz**
Hebie Chainbar
- Gabel**
RST Nova
- Schaltung**
Shimano Nexus
8-Gang
- Bremsen**
Shimano Disc Brake
MT200
- Schutzbleche**
SKS Kunststoff
Matt Dekor
- Sattel**
Selle Royal Essenza/
Selle Royal Aurorae
- Pedale**
Marwi SP-823
- Motor**
Bosch Active Line Plus
- Kurbel**
Gates CDX
- VR-Nabe**
Shimano HBTX 505
- Gepäckträger**
Racktime Snap-it 2.0
- Sattelstütze**
Satori Harmony LT2
- Gewicht in kg**
ca. 26,20
- Akku**
Bosch 500 Wh
- Riemen**
Gates Zahnriemen
CDX
- HR-Nabe**
Shimano Nexus 8-Gang
Rücktritt/Freilauf
NX SGC 6001
- Beleuchtung**
Trentlight STD / Trelock
Veo 50
50 Lux Rücklicht mit Signal
(Brems/Verzögerungslicht)
- Ständer**
Ursus King Evo
- Entfaltung**
2,98m - 7,27m



Herren



Trapez



Einrohr



- Rahmen**
Alu Hydroform
E-Bikerahmen Bosch
Powertube
- Display**
Bosch Purion
- Ritzel**
Shimano
19er Ritzel
- Bereifung**
Schwalbe Energizer Plus Green
Guard 47-622
Einrohr: Schwalbe Big Ben 50-622
- Sattel**
Selle Royal Essenza/
Selle Royal Aurorae
- Kettenschutz**
Hebie 317
Einrohr: ohne
Kettenschutz
- Gabel**
RST Nova
- Schaltung**
Shimano Nexus
8-Gang
- Bremsen**
Shimano Disc
Brake MT200
- Schutzbleche**
SKS Kunststoff
Matt Dekor
- Sattelstütze**
Satori Harmony LT2
- Pedale**
Marwi SP-823
- Motor**
Bosch Active Line Plus
- Kurbel**
Miranda
38 Zähne
- VR-Nabe**
Shimano HB-TX 505
- Gepäckträger**
Racktime Snap-it 2.0
- Ständer**
Ursus King Evo
- Gewicht in kg**
ca. 26,8
- Akku**
Bosch 500Wh
Powertube
- Kette**
KMC Z610
Antirost
- HR-Nabe**
Shimano Nexus 8-Gang
Rücktritt/Freilauf
NX SGC 6001
- Beleuchtung**
Trentlight STD / Trelock
Veo 50
50 Lux Rücklicht mit Signal
(Brems/Verzögerungslicht)
- Griffe**
Ergon GP1/OEM
- Entfaltung**
2,38m - 7,30m



Herren



Trapez



Einrohr



- Rahmen**
Alu Hydroform
E-Bikerahmen Bosch
- Display**
Bosch Intuvia
- Ritzel**
Shimano
19er Ritzel
- Bereifung**
Schwalbe Energizer Plus
Green Guard 47-622
- Griffe**
Ergon GP1/OEM
- Kettenschutz**
Hebie 317
- Gabel**
RST Nova
- Schaltung**
Shimano Nexus
8-Gang
- Bremsen**
Shimano Disc Brake
MT200
- Schutzbleche**
SKS Kunststoff
Matt Dekor
- Sattel**
Selle Royal Essenza/
Selle Royal Aurorae
- Pedale**
Marwi SP-823
- Motor**
Bosch Active Line Plus
- Kurbel**
Miranda
38 Zähne
- VR-Nabe**
Shimano HB-TX 505
- Gepäckträger**
Racktime Snap-it 2.0
- Ständer**
Ursus King Evo
- Gewicht in kg**
ca. 26,20
- Akku**
Bosch 500 Wh
- Kette**
KMC Z610
Antirost
- HR-Nabe**
Shimano Nexus 8-Gang
Rücktritt/Freilauf
NX SGC 6001
- Beleuchtung**
Trentlight STD / Trelock
Veo 50
50 Lux Rücklicht mit Signal
(Brems/Verzögerungslicht)
- Griffe**
Ergon GP1/OEM
- Entfaltung**
2,38m - 7,30m



Herren



Trapez



Einrohr



Elegance



Herren



Trapez



Einrohr



Elegance



- Rahmen**
Alu Hydroform
E-Bikerahmen Bosch
Powertube
- Display**
Bosch Purion
- Riemenscheibe**
Gates CDC
- Bereifung**
Schwalbe Road Cruiser
Plus Green Guard 47-622
- Griffe**
Velo VLG-1879 ergono-
mische Schraubgriffe
- Kettenschutz**
Hebie Chainbar
- Gabel**
Suntour CR 85 einstellbar
- Schaltung**
Shimano Nexus
7-Gang
- Bremsen**
Magura HS-11
- Schutzbleche**
SKS Kunststoff
Matt Dekor
- Sattel**
Selle Royal Essenza/
Selle Royal Aurorae
- Pedale**
Marwi SP-823
- Motor**
Bosch Active Line Plus
- Kurbel**
Gates CDX
- VR-Nabe**
Shimano HB-T3000
- Gepäckträger**
Atrán Velo Tour 365
System AVS
- Sattelstütze**
Satori Harmony LT2
- Gewicht in kg**
ca. 26,20
- Akku**
Bosch 400Wh oder 500Wh
Elegance nur mit 500Wh
Gepäckträgerbatterie
- Riemen**
Gates Zahnriemen
CDX
- HR-Nabe**
Shimano Nexus 7-Gang
Rücktritt/Freilauf NX SGC
3001
- Beleuchtung**
Trentlight STD / Trelock
Veo 50
50 Lux
- Ständer**
Ursus King Evo
- Entfaltung**
2,98m - 7,27m

- Rahmen**
Alu Hydroform
E-Bikerahmen Bosch
- Display**
Bosch Purion
- Ritzel**
Shimano
19er Ritzel
- Bereifung**
Schwalbe Road Cruiser
Plus Green Guard 47-622
- Griffe**
Velo VLG-1879
ergonomische Schraubgriffe
- Kettenschutz**
Hebie 317
- Gabel**
Suntour CR 85 einstellbar
- Schaltung**
Shimano Nexus
7-Gang
- Bremsen**
Magura HS-11
- Schutzbleche**
SKS Kunststoff
Matt Dekor
- Sattel**
Selle Royal Essenza/
Selle Royal Aurorae
- Pedale**
Marwi SP-823
- Motor**
Bosch Active Line Plus
- Kurbel**
Miranda
38 Zähne
- VR-Nabe**
Shimano HB-T3000
- Gepäckträger**
Atrán Velo Tour 365
System AVS
- Sattelstütze**
Satori Harmony LT2
- Gewicht in kg**
ca. 26,00
- Akku**
Bosch 400Wh oder 500 Wh
Elegance nur mit 500 Wh
Gepäckträgerbatterie
- Kette**
KMC Z610
Antirost
- HR-Nabe**
Shimano Nexus 7-Gang
Rücktritt/Freilauf NX SGC
3001
- Beleuchtung**
Trentlight STD / Trelock
Veo 50
50 Lux
- Ständer**
Ursus King Evo
- Entfaltung**
2,86m - 6,98m

Ob E-Bikes oder Bikes –
Alle Räder von Gudereit finden Sie unter www.gudereit.de

E-BIKES

Gudereit



BIKES

Gudereit



Ihr Gudereit Fachhändler:

GUDEREIT
INNOVATION UND TRADITION



Konzeption und Gestaltung:
Kurt Gudereit GmbH & Co. KG
Abteilung
Grafik-und Kommunikationsdesign

Fotografie:

Brendel Werbung | Susanne Brendel
www.brendel-werbung.de

Druck:
MEO Media
MEINDERS & ELSTERMANN GmbH & Co. KG
www.meo-media.de

Bitte beachten Sie:

Bei allen in diesem Katalog dargestellten Fahrradmodellen sind technische oder optische Änderungen vorbehalten. Die Farben der Rahmen sind drucktechnisch bedingt nicht farbverbindlich. Die Gewichte der Fahrräder beziehen sich auf ein gemitteltes Gewicht verschiedener Rahmenformen im fahrfertigen Zustand.

© Fahrradfabrik Kurt Gudereit GmbH & Co. KG. Die Verwendung der Texte und Fotos aus dem vorliegenden Katalog sowie ein Abdruck für eigene Zwecke bedarf der schriftlichen Zustimmung der Fahrradfabrik Kurt Gudereit GmbH & Co. KG.

Fahrradfabrik
Kurt Gudereit GmbH & Co. KG
Am Strebkamp 14
D-33607 Bielefeld

Telefon: + 49 (0) 521 / 9 28 12-0
Telefax: + 49 (0) 521 / 9 28 12-20
E-Mail: info@gudereit.de
Internet: www.gudereit.de

GUDEREIT
INNOVATION UND TRADITION

